

УТВЕРЖДАЮ:  
Директор ТпК  
АО «Монолитстрой»  
Романов Р.В.

  
14 февраля 2022г.  


УТВЕРЖДАЮ:  
Зам. ген. директора  
ООО «БАУМИТ»  
Второв Б.Б.

  
14 февраля 2022г.  


## АЛЬБОМ ТЕХНИЧЕСКИХ РЕШЕНИЙ

система фасадной теплоизоляции  
«Baumit - White Hills EPS»  
с теплоизоляционным слоем из пенополистирола,  
с облицовкой бетонными плитками White Hills

Шифр: BWNE130322  
редакция 23.09.2025

РАЗРАБОТАНО:  
Генеральный директор  
ООО «Центр Фасадных Систем»  
Алехин С.В.

  
13 февраля 2022г.  


г. Москва  
2022

# Содержание

№	Наименование	Лист
1	Описание систем	2.1-2.11
2	Условные обозначения	2.12
3	Схема расположения типовых узлов системы	2.13
4	Спецификация бетонной плитки White Hills	3.1-3.8
5	Схема расстановки бетонной плитки White Hills по стене	3.9-3.16
6	Расположение слоев в системе	4.1
7	Схема нанесения клеевого состава на плиты из пенополистирола	4.2
8	Схема приклеивания плит при помощи выравнивающих подкладок	4.3
9	Схема монтажа плит на участках стены из различных материалов	4.4
10	Схема монтажа плит на участках с различной толщиной стены	4.5
11	Варианты устройства противопожарных рассечек в зависимости от этажа здания и расстояния между проемами	4.6
12	Устройство системы вокруг эвакуационных выходов	4.7
13	Схема установки противопожарных минераловатных рассечек вокруг оконных проемов	4.8
14	Схема установки угловых элементов и армирующей сетки вокруг оконных проемов	4.9
15	Схема монтажа армирующей сетки	4.10
16	Рекомендуемые схемы расположения тарельчатых анкеров (Вариант 1)	4.11
17	Пример расчета количества тарельчатых анкеров	4.12
18	Рекомендуемые схемы расположения тарельчатых анкеров (Вариант 2)	4.13
19	Зубчатое зацепление плит на внешних и внутренних вертикальных углах здания	5.1
20	Завершение системы на внешнем вертикальном углу здания (Вариант 1)	5.2
21	Завершение системы на внешнем вертикальном углу здания (Вариант 2)	5.3
22	Устройство системы на внутреннем вертикальном углу здания (Вариант 1)	5.4
23	Устройство системы на внутреннем вертикальном углу здания (Вариант 2)	5.5
24	Устройство системы на внешнем вертикальном углу здания (Вариант 1)	5.6
25	Устройство системы на внешнем вертикальном углу здания (Вариант 2)	5.7
26	Устройство системы на вертикальных косых углах здания	5.8
27	Устройство системы на выступающих частях здания (Вариант 1)	5.9
28	Устройство системы на выступающих частях здания (Вариант 2)	5.10
29	Устройство системы на внутренних вертикальных углах здания	5.11
30	Устройство системы на внутренних вертикальных углах здания при разных расположениях оконных проемов	5.12
31	Примыкание системы к стене	5.13
32	Установка цокольного профиля	6.1

Согласовано

Взам. инв. N

Подпись и дата

Инв. N подл.

# Содержание

№	Наименование	Лист
33	Примыкание системы к цоколю с утеплением подвальных помещений с облицовкой бетонными плитками White Hills	6.2
34	Примыкание системы к цоколю с утеплением подвальных помещений без использования цокольного профиля	6.3
35	Примыкание системы к цоколю с утеплением подвальных помещений с использованием цокольного профиля	6.4
36	Примыкание системы к неутепляемому цоколю	6.5
37	Примыкание системы к выступающему цоколю	6.6
38	Примыкание системы к выступающему цоколю без утепления	6.7
39	Примыкание системы к цоколю с утеплением подвальных помещений с облицовкой бетонными плитками White Hills (Вариант 1)	6.8
40	Примыкание системы к цоколю с утеплением подвальных помещений с облицовкой бетонными плитками White Hills (Вариант 2)	6.9
41	Примыкание системы к цоколю без утепления подвальных помещений с облицовкой бетонными плитками White Hills (Вариант 1)	6.10
42	Примыкание системы к цоколю без утепления подвальных помещений с облицовкой бетонными плитками White Hills (Вариант 2)	6.11
43	Примыкание системы к неветилируемой скатной кровле	7.1
44	Примыкание системы к вентилируемой скатной кровле	7.2
45	Примыкание системы к скатной кровле сверху	7.3
46	Примыкание системы к плоской кровле	7.4
47	Примыкание системы к плоской кровле с утеплением	7.5
48	Примыкание системы к плоской кровле с выносным парапетом	7.6
49	Устройство системы на парапете	7.7
50	Примыкание к оконному проему. Верхний откос. Вариант 1	8.1
51	Примыкание к оконному проему. Верхний откос. Вариант 2	8.2
52	Примыкание к оконному проему. Верхний откос. Вариант 3	8.3
53	Примыкание к оконному проему. Верхний откос. Вариант 4	8.4
54	Примыкание к оконному проему. Боковой откос. Вариант 1	8.5
55	Примыкание к оконному проему. Боковой откос. Вариант 2	8.6
56	Примыкание к оконному проему. Боковой откос. Вариант 3	8.7
57	Примыкание к оконному проему. Боковой откос. Вариант 4	8.8
58	Примыкание к оконному проему. Оконный отлив. Вариант 1	8.9
59	Примыкание к оконному проему. Оконный отлив. Вариант 2	8.10
60	Примыкание к оконному проему. Оконный отлив. Вариант 3	8.11
61	Примыкание к оконному проему. Оконный отлив. Вариант 4	8.12
62	Формирование системы на углах проемов	8.13
63	Примыкание системы к оконным проемам	8.14
64	Примыкание системы к оконным проемам	8.15
65	Устройство системы в районе оконного отлива (Вариант 1)	8.16

Согласовано

Взам. инв. N

Подпись и дата

Инв. N подл.

# Содержание

№	Наименование	Лист
66	Устройство системы в районе оконного отлива (Вариант 2)	8.17
67	Примыкание системы к оконным отливам. Разрезы А, Б	8.18
68	Примыкание к витражу. Верхний откос	9.1
69	Примыкание к витражу. Боковой откос	9.2
70	Примыкание системы к неутепляемой балконной плите (закрытый балкон)	10.1
71	Примыкание системы к неутепляемой балконной плите (открытый балкон)	10.2
72	Примыкание системы к утепляемой балконной плите (открытый балкон)	10.3
73	Примыкание системы к неутепляемой балконной плите (закрытый балкон, лоджия)	10.4
74	Примыкание системы к балконной плите снизу	10.5
75	Устройство противопожарных рассечек в районе выступающей остекленной лоджии	10.6
76	Устройство противопожарных рассечек в районе остекленной лоджии	10.7
77	Примыкание системы к балконной двери	10.8
78	Примыкание системы к элементу проходящему через систему	11.1
79	Примыкание системы к выносному элементу крепления	11.2
80	Примыкание системы к осветительному прибору	11.3
81	Примыкание системы к кронштейну внешних коммуникаций	11.4
82	Примыкание системы к информационным табличкам	11.5
83	Примыкание системы к кронштейну для кондиционера установленному на отnose	11.6
84	Устройство системы в районе примыкания к пожарной лестнице	11.7
85	Устройство системы в районе примыкания к наружной маршевой лестнице	11.8
86	Установка декоративного элемента. Карниз. Вариант 1	12.1
87	Установка декоративного элемента. Карниз. Вариант 2	12.2
88	Установка декоративного элемента. Карниз. Вариант 3	12.3
89	Установка декоративного элемента. Карниз. Вариант 4.	12.4
90	Установка декоративного элемента. Карниз с отливом. Вариант 1	12.5
91	Установка декоративного элемента. Карниз с отливом. Вариант 2	12.6
92	Установка декоративного элемента. Карниз с отливом. Вариант 3	12.7
93	Установка декоративного элемента. Камни рустовые. Вариант 1	12.8
94	Установка декоративного элемента. Камни рустовые. Вариант 2	12.9
95	Устройство декоративных элементов (руст)	12.10
96	Устройство декоративных элементов (руст) с использованием профиля рустовочного	12.11
97	Схематичный план устройства деформационных швов на зданиях и сооружениях	13.1

Согласовано

Взам. инв. N

Подпись и дата

Инв. N подл.

# Содержание

№	Наименование	Лист
98	Первый тип шва. Устройство вертикального деформационного шва с использованием деформационного профиля	13.2
99	Первый тип шва. Устройство вертикального деформационного шва с использованием цокольного профиля	13.3
100	Первый тип шва. Устройство углового вертикального деформационного шва с использованием углового деформационного профиля	13.4
101	Первый тип шва. Устройство углового вертикального деформационного шва с использованием цокольного профиля	13.5
102	Первый тип шва. Устройство горизонтального деформационного шва с использованием деформационного профиля	13.6
103	Второй тип швов. Варианты устройства вертикального деформационного шва. Общий вид	13.7
104	Второй тип швов. Варианты устройства вертикального деформационного шва. Детали	13.8
105	Второй тип швов (подтип 1). Устройство деформационного шва на плоскости здания. Вариант 1	13.9
106	Второй тип швов (подтип 1). Устройство деформационного шва на плоскости здания. Вариант 2	13.10
107	Второй тип швов (подтип 2). Устройство деформационного шва на плоскости здания	13.11
108	Третий тип швов. Устройство деформационного шва на внешнем вертикальном узлу здания	13.12
109	Третий тип швов. Устройство деформационного шва на внешнем вертикальном узлу здания при использовании угловой плитки.	13.13
110	Примыкание системы к навесной фасадной системе сверху	14.1
111	Примыкание системы к навесной фасадной системе снизу	14.2
112	Примыкание системы к навесной фасадной системе на плоскости	14.3
113	Примыкание системы к навесной фасадной системе на внутреннем узлу	14.4

Согласовано

Взам. инв. N

Подпись и дата

Инв. N подл.

## Системы фасадной теплоизоляции зданий «Baumit – White Hills»

Системы фасадной теплоизоляции «Baumit – White Hills» или системы фасадные теплоизоляционные композиционные «Baumit – White Hills» (далее СФТК, СФТК «Baumit – White Hills») с облицовкой бетонными плитками White Hills, теплоизоляционным слоем из минеральной ваты или пенополистирола разработаны и рассчитаны Обществом с ограниченной ответственностью «Инженерно-консультационный «Центр развития современных фасадных систем». СФТК «Baumit – White Hills» предназначены для облицовки и утепления зданий, являясь конструктивным элементом здания и представляют собой многослойную систему, состоящую из утеплителя, закрепляемого на поверхности стены с помощью клеевого состава и тарельчатых анкеров, армированного базового штукатурного слоя и финишного декоративно-защитного слоя, включающего декоративно-облицовочную бетонную плитку White Hills многообразных цветовых решений, клеевого плиточного и затирочного слоев.

СФТК «Baumit – White Hills» предназначены для облицовки и придания необходимых теплозащитных свойств наружным ограждающим конструкциям жилых, общественных, производственных, сельскохозяйственных, складских и других зданий и сооружений любого уровня ответственности с целью приведения их в соответствие с требованиями СП 50.13330 «Тепловая защита зданий».

При реконструкции и санации существующих зданий, которые имеют архитектурно-историческое значение и ценность, СФТК «Baumit – White Hills» применяются в каждом конкретном случае с учетом их исторической особенности на основании решений органов власти и согласований с органами государственного контроля в области охраны памятников истории и культуры. На технически сложных и уникальных объектах применение систем возможно с учетом предъявляемых к этим объектам требований.

СФТК «Baumit – White Hills» разработаны для утепления зданий и сооружений, приведения их к существующим требованиям по тепловой защите с целью экономии энергии и защиты окружающей среды при обеспечении санитарно-гигиенических норм, оптимальных параметров микроклимата помещений, повышения долговечности ограждающих конструкций зданий и сооружений.

Долговечность СФТК «Baumit – White Hills» обеспечивается применением материалов, имеющих определенную установленную стойкость по следующим параметрам: морозостойкость, влагостойкость, стойкость к органическим поражениям, коррозионная стойкость, стойкость к воздействиям высоких и низких температур и другим разрушающим воздействиям окружающей среды. Также системы предусматривают специальную защиту всех строительных элементов и конструкций, соприкасающихся или остающихся под системой теплоизоляции и входящих с ней в контакт.

СФТК «Baumit – White Hills» являются комплексным инженерным решением. Все элементы систем необходимо выполнять строго из материалов с заданными свойствами, предусмотренных проектом, техническими спецификациями, картами и описаниями, техническим свидетельством установленного образца, а также с учетом действующих норм, стандартов и рекомендаций системодержателя. Все компоненты систем оптимально подобраны, исходя из их свойств, что обеспечивает в комплексе долговечную, безопасную и надежную работу СФТК «Baumit – White Hills».

Согласовано

Взам. инв. N

Подпись и дата

Инв. N подл.

Альбом технических решений для массового применения  
«Baumit – White Hills EPS»

Описание систем

Изм.	Кол.уч.	Лист	№ док.	Подп.	Дата
------	---------	------	--------	-------	------



Стадия	Лист	Листов
	2.1	2.13
ООО «БАУМИТ» АО «Монолитстрой» Разработано ООО «Центр фасадных систем»		



## Основные слои и состав систем фасадной теплоизоляции «Baumit – White Hills»

Системы состоят из приведенных ниже основных и дополнительных слоев, а также материалов с установленными техническими параметрами, что в совокупности при монтаже на фасаде здания составляет СФТК «Baumit – White Hills».

Указанные в альбоме технических решений описания и значения расходов материалов являются справочными. Детальные описания, необходимые технологические операции и значения расходов материалов необходимо проверять на упаковочных единицах и в технической документации, сопровождающей поставляемые материалы в каждом конкретном случае. Фактический расход материалов с учетом всех нюансов и условий производства работ рекомендуется предварительно уточнять путем тестирования на конкретном строительном объекте.

### Подготовка основания

При наличии на существующих ограждающих конструкциях зданий и сооружений, на которых предполагается устройство СФТК, мелящих, ослабленных, сильно впитывающих, пораженных грибом или микроорганизмами оснований, необходима их предварительная обработка специальными составами, грунтовками BAUMIT.

При наличии на утепляемых поверхностях неровностей необходимо провести выравнивание данных оснований соответствующими штукатурными растворами BAUMIT. Данная операция позволяет уменьшить расход клеевых составов при монтаже СФТК.

### Грунтовочные материалы и специальные составы

«Baumit MultiPrimer» – универсальная грунтовка-концентрат глубокого проникновения на основе водной дисперсии синтетических смол, высококачественная, паропроницаемая, не содержит растворителей. Благодаря окраске легко контролировать качество проведенных работ. Предназначена для обработки впитывающих и сильно впитывающих оснований. Используется перед нанесением клеевых, выравнивающих штукатурных минеральных или полимерных составов и красок BAUMIT. Упрочняет и снижает впитывающую способность основания, связывает остаточную пыль, повышает адгезию к основанию.

«Baumit Grund» – универсальная проникающая грунтовка на основе водной дисперсии синтетических смол, не содержит растворителей, паропроницаемая. Благодаря окраске легко контролировать качество проведенных работ. Предназначена для обработки впитывающих оснований. Используется перед нанесением клеевых, выравнивающих, штукатурных, а также гидроизоляционных составов. Упрочняет поверхность, выравнивает впитывающую способность основания, связывает остаточную пыль, повышает адгезию к основанию.

«Baumit SanovaPrimer/ PutzFestiger» – готовая к применению силикатная грунтовка. Содержит жидкое калиевое стекло, органические модификаторы, воду. Укрепляет мелящие минеральные основания за счет образования кварцевой решетки. Снижает водопоглощение за счет уменьшения размера пор, не изменяет паропроницаемость.

Согласовано:

Взам. инв. N

Подпись и дата

Инв. N подл.

Альбом технических решений для массового применения  
«Baumit – White Hills EPS»

Описание систем

Изм.	Кол.уч.	Лист	№ док.	Подп.	Дата



Стадия	Лист	Листов
	2.3	2.13

ООО «БАУМИТ»  
АО «Монолитстрой»  
Разработано ООО «Центр фасадных систем»

## Основные слои и состав систем фасадной теплоизоляции «Baumit – White Hills»

«Baumit FungoFluid» – готовый к применению антисептический водный раствор для обработки оснований стен фасадов, поврежденных грибами, водорослями, плесенью, с широким спектром действия против микроорганизмов. Помимо уменьшения развития и уничтожения грибов также ведет к их обесцвечиванию. Содержит альгицидные (уничтожающие водоросли) и фунгицидные (уничтожающие грибок) вещества. Раствор предназначен для наружного применения.

Клеевые и базовые составы для пенополистирола и минеральной ваты

Теплоизоляционные плиты из пенополистирола и минеральной ваты монтируются на существующие ограждающие конструкции зданий и сооружений из различных материалов при помощи специальных клеевых составов.

«Baumit StarContact» – универсальный клеевой и базовый штукатурный состав на основе цементного вяжущего с полимерными добавками. Мелкозернистый, пластичный, атмосферостойкий, водостойкий, морозостойкий, паропроницаемый, ударостойкий, удобный в использовании, негорючий, экологически безопасный. Предназначен для приклеивания теплоизоляционных плит из пенополистирола и минеральной ваты, создания на их поверхности армированного базового штукатурного слоя в составе СФТК, а также для ремонта, шпаклевания и выравнивания бетонных или оштукатуренных оснований. Для нового строительства и для реконструкции.

«Baumit ProContact» – универсальный клеевой и базовый штукатурный состав на основе цементного вяжущего с полимерными добавками. Пластичный, атмосферостойкий, водостойкий, морозостойкий, высокопаропроницаемый, удобный в использовании, негорючий, экологически безопасный. Предназначен для приклеивания теплоизоляционных плит из пенополистирола и минеральной ваты, создания на их поверхности армированного базового штукатурного слоя в составе СФТК, а также для ремонта, шпаклевания и выравнивания бетонных или оштукатуренных оснований. Для нового строительства и для реконструкции.

«Baumit SupraFix» – специальный высокоадгезионный клеевой состав на основе цементного вяжущего с полимерными добавками. Пластичный, атмосферостойкий, водостойкий, морозостойкий, удобный в использовании, эластичный, экологически безопасный. Предназначен для приклеивания теплоизоляционных плит из пенополистирола и минеральной ваты к основаниям из дерева, фанеры, ДСП, ОСП, а также к основаниям с битумным покрытием. Рекомендуется для применения в составе СФТК. Для нового строительства и для реконструкции.

«Baumit BituFix 2K» – двухкомпонентный битумный клеевой состав, наполненный полистиролом, с добавкой цемента. Атмосферостойкий, водостойкий, морозостойкий, высокоадгезионный, удобный в использовании, экологически безопасный. Предназначен для приклеивания теплоизоляционных плит из экструдированного полистирола в цокольной зоне зданий к основаниям с битумной гидроизоляцией. Рекомендуется для применения в составе СФТК. Для нового строительства и для реконструкции.

Согласовано:			

Инв. N подл.	Взам. инв. N	
Подпись и дата		

						Альбом технических решений для массового применения «Baumit – White Hills EPS»		
						Описание систем		
Изм.	Кол.уч.	Лист	№ док.	Подп.	Дата			
						Стадия	Лист	Листов
							2.4	2.13
						ООО «БАУМИТ» АО «Монолитстрой» Разработано ООО «Центр фасадных систем»		



# Основные слои и состав систем фасадной теплоизоляции «Baumit – White Hills»

## Теплоизоляционный слой

В качестве утеплителя в СФТК используются плиты из теплоизоляционного материала с низким коэффициентом теплопроводности из минеральной ваты или пенополистирола.

Теплоизоляционный материал обеспечивает утепление ограждающих конструкций, его толщина определяется теплотехническим расчетом для конкретного объекта строительства, а тип материала – противопожарными требованиями.

Для устройства наружной теплоизоляции применяют плитный утеплитель, основные характеристики которого: плотность, влагопоглощение, теплопроводность, прочность на сжатие, горючесть. Выбор утеплителя делается исходя из материала и фактического состояния наружных ограждающих конструкций, требуемой долговечности фасада, класса функциональной пожарной опасности здания, условий эксплуатации и других факторов.

В качестве основной теплоизоляции в СФТК «Baumit – White Hills Mineral» и в качестве противопожарных рассечек и обрамлений в СФТК «Baumit – White Hills EPS» используются негорючие минераловатные плиты, специально предназначенные для использования при утеплении фасадов в системах СФТК. Теплоизоляционный материал из минеральной ваты базальтовых пород изготавливается и поставляется в плотных плитах различной толщины правильной геометрической формы.

Используемые плиты из минеральной ваты должны быть предназначены для применения в СФТК и соответствовать требованиям ГОСТ 32314 и ГОСТ Р 58937. При этом их прочность на сжатие при 10%-ой деформации должна быть не менее 40 кПа, а предел прочности при растяжении перпендикулярно лицевым поверхностям – не менее 20 кПа.

Для использования в качестве основной теплоизоляции в СФТК «Baumit – White Hills EPS» используется плитный пенополистирол марок ППС16Ф и ППС20Ф по ГОСТ 15588 «Плиты пенополистирольные теплоизоляционные. Технические условия».

Искривление плоскости плит не должно превышать 0,5 мм на 1 метр длины плиты. Толщина теплоизоляционных плит подбирается в зависимости от проектных требований утепления фасада.

Для утепления цокольных частей зданий используются плиты из экструдированного пенополистирола по ГОСТ 32310 «Изделия из экструзионного пенополистирола XPS теплоизоляционные промышленного производства, применяемые в строительстве. Технические условия».

Тарельчатые анкеры по ГОСТ Р 58359

Для обеспечения хорошей теплоизолирующей способности в СФТК «Baumit – White Hills» применяются тарельчатые анкеры из полимерных материалов с низкой теплопроводностью, с термоизолирующими головками на распорных элементах, которые предотвращают образование мостиков холода, допущенные по области применения для крепления теплоизоляционных, соответствующие требованиям ГОСТ Р 58359 и техническим решениям системодержателя.

В качестве распорного элемента используются забивные или заворачивающиеся элементы из углеродистой стали, с соответствующими по степени агрессивности и коррозионной стойкости защитными покрытиями, с термоизолирующей головкой или из стеклопластика. Тип, количество и расположение тарельчатых анкеров определяется проектной документацией для каждого конкретного

Согласовано				
Инв. N подл.	Подпись и дата	Взам. инв. N		

Альбом технических решений для массового применения  
«Baumit – White Hills EPS»

Описание систем

Изм.	Кол.уч.	Лист	№ док.	Подп.	Дата	Стадия	Лист	Листов
							2.5	2.13
 						ООО «БАУМИТ» АО «Монолитстрой» Разработано: ООО «Центр фасадных систем»		

## Основные слои и состав систем фасадной теплоизоляции «Baumit – White Hills»

объекта и зависит от материала основания, действующих нагрузок, вида, толщины плиты, высоты и габаритов утепляемого здания.

Закрепление теплоизоляционных плит дюбелями производится только после высыхания клеевого состава, но не ранее чем через 24 часа после приклеивания.

При монтаже СФТК «Baumit – White Hills» анкеровка производится в процессе устройства армированного слоя, после утапливания сетки в базовый состав.

### Армированный базовый штукатурный слой

Для устройства армированного базового штукатурного слоя в СФТК «Baumit – White Hills» используются составы: «Baumit StarContact», «Baumit ProContact».

Армированный слой служит для защиты теплоизоляционных плит от атмосферных воздействий, повышения механической прочности, придания им необходимой несущей способности и состоит из базового штукатурного состава и усиленной фасадной армирующей щелочестойкой сетки из стекловолокна.

Для устройства армированного базового слоя на поверхность плит утеплителя зубчатым шпателем наносится базовый штукатурный состав, затем в него утапливается сетка, после чего поверхность заглаживается ровной стороной шпателя (при необходимости можно добавить базовый состав для улучшения выравнивания). Работы следует проводить без технологических перерывов «мокрым-по-мокрому».

Армированный слой СФТК в процессе эксплуатации здания воспринимает основные нагрузки, поэтому качество сетки, ее стойкость к щелочной среде, разрывные характеристики и другие показатели определяют долговечность защитного слоя системы, а также его физико-механические свойства.

### Фасадная армирующая щелочестойкая сетка из стекловолокна (фасадная стеклосетка ГОСТ Р 55225)

Фасадная стеклосетка это сетка из стекловолокна, изготовленная тканым способом, аппретированная полимерным составом для обеспечения защиты стеклянного волокна от щелочной коррозии и предназначенная для устройства армированного базового штукатурного слоя.

Фасадные стеклосетки в зависимости от назначения изготавливают следующих типов:

Р -- рядовые, предназначенные для армирования базового слоя СФТК с декоративно-защитным финишным слоем из декоративных штукатурных составов и красок, а также для изготовления профильных элементов (разрывное усилие не менее 2000 Н). В СФТК «Baumit – White Hills» могут использоваться для дополнительного усиления углов на откосах проемов и устройства усиливающих элементов;

У -- усиленные, предназначенные для армирования базового штукатурного слоя СФТК в области цокольных этажей при антивандальной защите (класс А, разрывное усилие не менее 3600 Н) и базового слоя СФТК с декоративно-защитным финишным слоем из штучных материалов (класс Б, разрывное усилие не менее 2600 Н). В СФТК «Baumit – White Hills» усиленная стека класса Б используется для устройства армированного базового штукатурного слоя на основной плоскости фасада (для этих же целей допускается использование усиленной сетки класса А);

А -- архитектурные, предназначенные для армирования базового штукатурного слоя архитектурных деталей (разрывное усилие не менее 1000 Н). В СФТК «Baumit – White Hills» могут использоваться для армирования архитектурных деталей только на участках с последующей отделкой декоративной штукатуркой (без облицовки плиткой).

Согласовано			

Инв. N подл.	Взам. инв. N	
Подпись и дата		

Альбом технических решений для массового применения  
«Baumit – White Hills EPS»

### Описание систем

Изм.	Кол.уч.	Лист	№ док.	Подп.	Дата	Стадия	Лист	Листов
							2.6	2.13
 						ООО «БАУМИТ» АО «Монолитстрой» Разработано: ООО «Центр фасадных систем»		

## Основные слои и состав систем фасадной теплоизоляции «Baumit – White Hills»

Усиленные сетки класса А и Б, применяемые в СФТК «Baumit – White Hills», должны иметь действующее Техническое свидетельство или соответствовать требованиям ГОСТ Р 55225 «Сетки из стекловолокна фасадные армирующие щелочестойкие. Технические условия» и изготавливаться по технологической документации, утвержденной предприятием-изготовителем.

«Baumit CeramicTex» – это усиленная (класс Б) фасадная армирующая щелочестойкая сетка из стекловолокна с разрывным усилием не менее 2600 Н и номинальной массой на единицу площади 186–250 г/м<sup>2</sup>. Предназначена для устройства армированного базового штукатурного слоя в СФТК с декоративно-защитным финишным слоем из штучных материалов.

«White Hills 2600» – это усиленная (класс Б) фасадная армирующая щелочестойкая сетка из стекловолокна с разрывным усилием не менее 2600 Н и номинальной массой на единицу площади 200±7 г/м<sup>2</sup>. Предназначена для устройства армированного базового штукатурного слоя в СФТК с декоративно-защитным финишным слоем из штучных материалов.

### Финишный декоративно-защитный слой

Финишный декоративно-защитный слой выполняет две функции: придает фасаду эстетический внешний вид и дополнительно защищает его от внешних неблагоприятных воздействий (ультрафиолетовое излучение, осадки, мороз, загрязнения, микроорганизмы и т.п.).

Немаловажный фактор выбора СФТК – широкий ассортимент облицовочных элементов бетонных плиток White Hills.

Для финишной отделки СФТК «Baumit – White Hills» используются бетонные плитки White Hills, имитирующие декоративный кирпич, клинкер, кирпич ручной формовки, натуральную каменную кладку и другие облицовочные материалы.

Облицовка с использованием бетонных плиток White Hills позволяет придать зданию оригинальный внешний вид, повторяющий схему раскладки по стене кирпичной кладки и природного камня.

Для отделки откосов проемов, декоративных элементов (из фасадного пенополистирола или минеральной ваты), а также отдельных участков фасада могут применяться минеральные (полимерные) декоративные штукатурки Baumit с возможной последующей покраской фасадными красками Baumit.

### Гидроизоляционные составы

В качестве дополнительной защиты от влаги и снега цокольного участка фасада здания в зоне контакта с грунтом применяется гидроизоляционные финишные составы.

«Baumit SockelSchutz Flexibel» – однокомпонентная, эластичная гидроизоляция на основе цементного вяжущего для защиты цокольной зоны здания и/или зоны контакта СФТК с грунтом от водяных брызг, влаги почвы и напорных фильтрационных вод, гидравлического твердения, водонепроницаемая, устойчивая к ультрафиолетовому излучению, не содержит растворителей. В зоне контакта с грунтом «Baumit SockelSchutz Flexibel» наносится в виде наружного защитного слоя на декоративную штукатурку или плиточную облицовку на высоту примерно 5 см над уровнем земли.

Согласовано			

Инв. № подл.	Взам. инв. №		
Подпись и дата			

Альбом технических решений для массового применения  
«Baumit – White Hills EPS»

### Описание систем

Изм.	Кол.уч.	Лист	№ док.	Подп.	Дата



Стадия	Лист	Листов
	2.7	2.13

ООО «БАУМИТ»  
АО «Монолитстрой»  
Разработано ООО «Центр фасадных систем»



## Основные слои и состав систем фасадной теплоизоляции «Baumit – White Hills»

«Baumit Ceratic S» – затирка пластичной консистенции на основе цементного вяжущего для широких швов 5–15 мм для клинкерной облицовки, облицовки из бетонной и керамической плитки, керамогранита, натурального и искусственного камня на фасадах зданий и в составе СФТК. Водо- и морозостойкая, негорючая, экологически безопасная, дымоустойчивая, удобная в применении, мелкозернистая фактура, различные цвета. Содержит добавки, препятствующие образованию высолов. Возможность нанесения шприц-пистолетом.

### Дополнительные элементы

При монтаже СФТК, в зависимости от проектных решений применяются дополнительные элементы, которые позволяют упростить монтаж систем и придать СФТК законченный внешний вид. Многообразие вариантов применяемых профилей (угловые и профили примыкания к оконным и дверным конструкциям, арочные элементы, профили с капельниками, цокольные профили, профили начала и окончания системы, профили для архитектурных элементов и др.) позволяет реализовать удобные в монтаже и последующей эксплуатации технические решения и защитить СФТК от воздействия внешних факторов.

### Профили

Цокольный профиль из алюминиевых сплавов или из коррозионностойкой стали служит для изоляции цокольной части системы, препятствует капиллярному подосу воды, и служит стартовым упором для начала монтажа основной части утеплителя. Ширина профиля подбирается в соответствии с толщиной используемого утеплителя.

В комплекте для установки используются пластиковые элементы профильного соединения и подкладки. Для получения нормальной жесткости цокольный профиль закрепляется на стене с шагом 30 см рекомендованными забивными дюбелями.

Угловые профили из полимеров предназначены для усиления и дополнительного выравнивания внешних углов фасада здания. Производится как монопрофиль так и профиль с наклеенной углом фасадной сеткой из стекловолокна.

Пластиковые угловые и прямые деформационные элементы, устанавливаются в предусмотренные проектом деформационные швы здания.

Уплотнительные профили предназначены для примыкания системы утепления к элементам фасада здания из различных материалов, к примеру, к оконным или дверным блокам. Профили уплотняют соединения и надежно защищают их от проникновения влаги, ветра и образования различного вида трещин при температурных деформациях примыкающих конструкций.

Профиль с интегрированным капельником из пластика устанавливается на горизонтальные внешние углы фасада и предназначен для отвода воды от плоскости фасадов здания.

### Крепежная техника

Крепление всех навешиваемых элементов и оборудования производится непосредственно к основанию здания с использованием необходимых крепежных элементов (анкерные дюбели, стальные распорные анкера, химические анкеры и т.д.) с учетом требований по коррозионной стойкости в соответствии с региональными нормами и требованиями нормативных документов (СП 28.13330).

Согласовано			
Инв. N подл.	Взам. инв. N		
Подпись и дата			

Альбом технических решений для массового применения  
«Baumit – White Hills EPS»

### Описание систем

Изм.	Кол.уч.	Лист	№ док.	Подп.	Дата	Стадия	Лист	Листов
							2.9	2.13
 						ООО «БАУМИТ» АО «Монолитстрой» Разработано: ООО «Центр фасадных систем»		

## Основные слои и состав систем фасадной теплоизоляции «Baumit – White Hills»

Категорически запрещается крепить любые детали и устройства непосредственно к отделочным слоям СФТК, за исключением случаев, согласованных с разработчиком системы (только легкие элементы).

Для закрепления цокольных профилей используются забивные дюбели, позволяющие жестко фиксировать профиль. Для регулировки прилегания цокольного профиля используются специальные подкладочные шайбы, устанавливаемые между профилем и материалом основания.

### Фасадные герметики

В системе применяются акриловые, силиконовые, полиуретановые или на основе MS-полимеров герметики для заполнения деформационных швов средней величины, подверженных смещениям. Так же используются для герметизации мест примыкания системы к строительным материалам и элементам. Представляет собой тиксотропную пасту, которая легко наносится как на горизонтальные, так и вертикальные поверхности. Обладают эластичными функциями и создают идеальную герметизацию между строительными элементами. Не подвержены разрушениям от внешних воздействий и остаются неизменными в течение многих лет даже при эксплуатации в неблагоприятных погодных условиях и при изменении температур.

### Утепление подвальных и цокольных помещений

При наличии в конструкции здания эксплуатируемых подвальных и цокольных помещений производится их утепление с использованием экструзионного пенополистирола с последующей возможной отделкой бетонной плиткой White Hills. Благодаря теплоизоляции таких участков сокращаются теплопотери в нижней части здания. Система имеет стойкость к повышенным атмосферно-климатическим воздействиям, действующим в районе цоколя. Применение экструзионного пенополистирола позволяет сохранить гидроизоляционный слой в зоне действия пониженных температур. Дополнительно с этим, в подвальных помещениях достигается комфортный климат. Фундаменты в целях теплоизоляции и защиты от промерзания могут также быть теплоизолированы с использованием экструзионного пенополистирола.

### Гидроизоляционные материалы

Для защиты строительных оснований цокольные части здания, подверженные скопленю и воздействию грунтовых и других вод, рекомендуется перед монтажом СФТК гидроизолировать при помощи гидроизоляционного материала. Гидроизоляционный материал на цементной основе, применяется для гидроизоляции цокольных и подземных частей зданий при необходимости изоляции поверхностей от воздействия воды при последующем монтаже СФТК. Отвечает требованиям по водостойкости и атмосферостойкости.

Согласовано:				
Инв. N подл.				
Подпись и дата				
Взам. инв. N				

Альбом технических решений для массового применения  
«Baumit – White Hills EPS»

Описание систем

	Изм.	Кол.уч.	Лист	№ док.	Подп.	Дата		Стадия	Лист	Листов
							 		2.10	2.13
								ООО «БАУМИТ» АО «Монолитстрой» <small>Разработано: ООО «Центр фасадных систем»</small>		

## Основные слои и состав систем фасадной теплоизоляции «Baumit – White Hills»

### Цокольные части здания

Высота цокольной части, а соответственно начало СФТК определяется в проектном решении на конкретном здании или сооружении исходя из региона строительства с учетом высоты снегового покрова, атмосферных воздействий (высота отбоя капель воды) в соответствии с СП 20.13330. «Нагрузки и воздействия», а также других региональных требований и строительных норм.

Отмостка показана условно, правила ее устройства должны соответствовать п. 6.26 СП 82.13330 «Благоустройство территорий».

### Декоративные элементы

В альбоме технических решений системы фасадной теплоизоляционной композиционной «Baumit – White Hills EPS» с теплоизоляционным слоем из пенополистирола, с облицовкой бетонными плитками White Hills представлены узлы примыкания условных декоративных элементов к системе СФТК «Baumit – White Hills» и общий принцип их устройства.

Для разработки узлов крепления определенных декоративных элементов к системе СФТК можно обратиться в ООО «Центр фасадных систем».

### Консервация системы СФТК

При необходимости консервации системы на случай незавершенного монтажа, рекомендуется использовать для защиты поверхности армированного слоя готовые к применению грунтовки глубокого проникновения. Не содержащие растворителей, на основе водной дисперсии.

Более подробную информацию по назначению и использованию материалов можно получить у сотрудников компании Baumit.

Согласовано:


Инв. N подл.	Подпись и дата	Взам. инв. N							

						Альбом технических решений для массового применения «Baumit – White Hills EPS»		
						Описание систем		
Изм.	Кол.уч.	Лист	№ док.	Подп.	Дата	Стадия	Лист	Листов
							2.11	2.13
						 		
						ООО «БАУМИТ» АО «Монолитстрой» Разработано ООО «Центр фасадных систем»		


## Условные обозначения



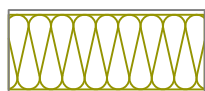
Бетон



Кирпичная (каменная) кладка



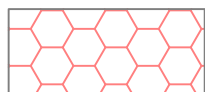
Клеевой состав



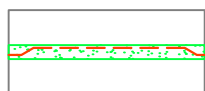
Минераловатная плита



Пенополистирол



Экструзионный пенополистирол



Армированный слой с сеткой из стекловолокна




Уплотнительная саморасширяющаяся лента



Фасадный герметик



Деревянное (деревосодержащее) основание




Бетонная плитка White Hills



Декоративная штукатурка



Гидроизоляционный слой



Песок

Согласовано:

Взам. инв. N

Подпись и дата

Инв. N подл.

Альбом технических решений для массового применения  
«Baumit - White Hills EPS»

Условные обозначения

Изм.	Кол.уч.	Лист	№ док.	Подп.	Дата

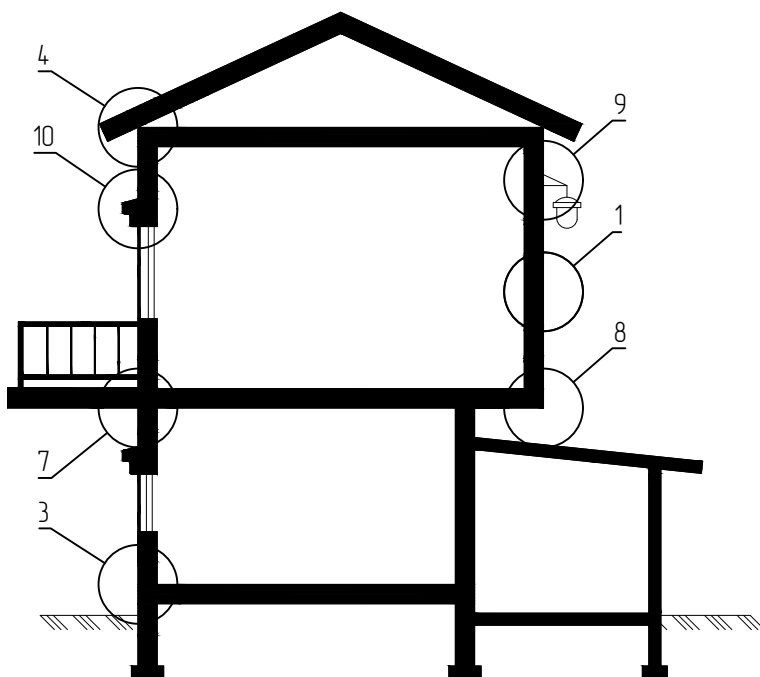


*White Hills*  
STONE PRODUCTION COMPANY

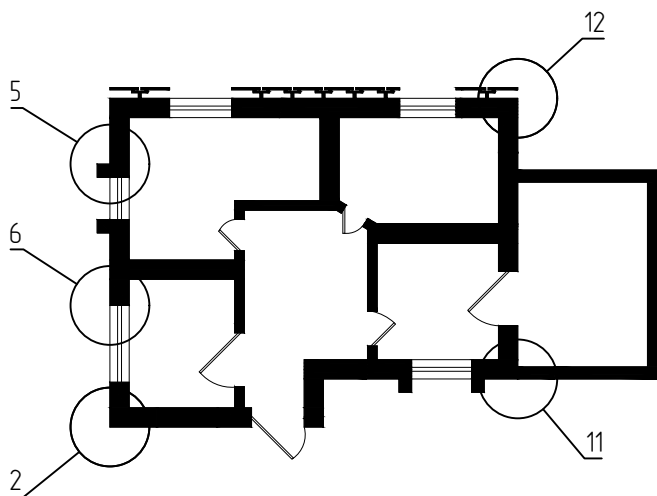
Стадия	Лист	Листов
	2.12	2.13

ООО «БАУМИТ»  
АО «Монолитстрой»  
Разработано ООО «Центр фасадных систем»

Схематический разрез дома



Схематический план дома



1. Установка системы по гладкой стене.
2. Установка системы на внутренних и наружных углах.
3. Примыкание системы к цоколю.
4. Примыкание системы к кровле.
5. Примыкание к оконным и дверным проемам.
6. Примыкание к витражным конструкциям.
7. Примыкание системы к балконной плите.
8. Установка системы на горизонтальных плоскостях.
9. Установка выносных элементов.
10. Установка декоративных элементов.
11. Устройство деформационных швов.
12. Примыкание системы к навесной фасадной системе с воздушным зазором.

Согласовано:

Взам. инв. N

Подпись и дата

Инв. N подл.

Альбом технических решений для массового применения  
«Baumit - White Hills EPS»

Схема расположения типовых узлов системы

Изм.	Кол.уч.	Лист	№ док.	Подп.	Дата



Стадия	Лист	Листов
	2.13	2.13

ООО «БАУМИТ»  
АО «Монолитстрой»  
Разработано ООО «Центр фасадных систем»

## Спецификация бетонной плитки White Hills

№	Название	Габариты элемента		Толщина	Ширина шва	Артикул				Внутренний размер S* одной плитки с размером шва	Вес 1 м <sup>2</sup> /п.м.
		плоскостной	угловой			плоскостной		угловой			
Используется для облицовки фасадов											
	Примечание	μ=(среднее значение)	короткая/длинная часть	μ=(среднее значение)	-	-	-	-	-	плоскостной/угловой элемент	плоскостной/угловой элемент (± 5%)
	ед. изм.	мм		мм	мм	-				м <sup>2</sup>	кг
1	Лондон Брик	240x65	90/220x65	12-15 (μ=13)	12	300 00	304 90	300 05	304 95	0,0194/0,0257	21,1/8,1
2	Бремен Брик	200x65 95x65	80/185x65	12-15 (μ=13)	12	305 00 305 01	309 90 309 91	305 05	309 95	0,01632/0,0222 0,0082/0,0222	19,6/7,0 19,0/7,0
3	Альтен Брик	220x65	75/185x55	12-15 (μ=13)	12	310 00	314 90	310 05	314 95	0,0155/0,0182	22,9/7,1
4	Брюгге Брик	210x65	80/190x65	12-15 (μ=13)	12	315 00	319 90	315 05	319 95	0,0171/0,022	18,15/7,5
5	Кельн Брик	210x65	90/200x65	10-11 (μ=10)	12	320 00	324 90	320 05	324 95	0,017/0,024	13,75/5,45

Примечание:

\*S - площадь одной плитки с шириной шва.

Изм.	Кол.уч.	Лист	№ док.	Подп.	Дата

Альбом технических решений для массового применения  
«Baumit - White Hills EPS»

Спецификация бетонной плитки White Hills



Стадия	Лист	Листов
	3.1	3.16

ООО «БАУМИТ»  
АО «Монолитстрой»

Разработано: ООО «Центр фасадных систем»

Согласовано:

Взам. инв. N

Подпись и дата

Инв. N подл.

## Спецификация бетонной плитки White Hills

№	Название	Габариты элемента		Толщина	Ширина шва	Артикул		Внутренний размер S* одной плитки с размером шва	Вес 1 м <sup>2</sup> /п.м.
		плоскостной	угловой			плоскостной	угловой		
Используется для облицовки фасадов									
6	Йорк Брик	190x47	90/180x47	7-9 (μ=8)	10	335 00 339 90	335 05 339 95	0,0114/0,0159	9,7/3,4
7	Терамо Брик	220x55	105/219x55	12-15 (μ=13)	12	350 00 354 90	350 05 354 95	0,0155/0,0225	20,7/8,0
8	Тиволи Брик	250x25	-	15	12	355 00 359 90	-	0,0097	19,36
9	Терамо Брик 2	237x65	102/223x65	11-13 (μ=12)	12	360 00 364 90	360 05 364 95	0,0192/0,026	17,85/7,35
10	Сити Брик	240x70	100/220x70	10-13 (μ=12)	12	375 00 379 90	375 05 379 95	0,021/0,0272	14,80/7,4
11	Дерри Брик	198x48	85/185x48	9-10 (μ=9)	10	385 00 389 90	385 05 389 95	0,012/0,0162	12,5/4,3
12	Торн Брик	212x65	85/195	6-15 (μ=10)	12	325 00 329 90	325 05 329 95	0,0173/0,023	20,7/7,4
13	Бергамо Брик	225x49	-	12-14 (μ=13)	12	370 00 374 90	-	0,015	15,4

Примечание:

\*S - площадь одной плитки с шириной шва.

Изм.	Кол.уч.	Лист	№ док.	Подп.	Дата

Альбом технических решений для массового применения  
«Baumit - White Hills EPS»

Спецификация бетонной плитки White Hills



Стадия	Лист	Листов
	3.2	3.16

3.2      3.16

ООО «БАУМИТ»  
АО «Монолитстрой»  
Разработано: ООО «Центр фасадных систем»

Создано:			
Взам. инв. N			
Подпись и дата			
Инв. N подл.			

## Спецификация бетонной плитки White Hills

№	Название	Габариты элемента		Толщина	Ширина шва	Артикул				Внутренний размер S* одной плитки с размером шва	Вес 1 м <sup>2</sup> /п.м.
		плоскостной	угловой			плоскостной		угловой			
Используется для облицовки фасадов											
14	Линц Брик	214x66	103/214	12-14 (μ=13)	12	365 00 369 90	365 05 369 95	365 05 369 95	0,0176/0,023	20,5/7,2	
15	Рейн Брик	240-268x65-78	90-105/215-23 8x65-75	15	12	345 00 349 90	345 05 349 95	345 05 349 95	0,023/0,011	27,5/12,0	
16	Берн Брик	242-267x60-75 114-127x60-75	97-110/222-2 40x63-75	15	12	395 00 399 90 395 01 399 91	395 05 399 95	395 05 399 95	0,021/0,028 0,0105/0,028	22,2/9,9 22,4/9,9	
17	Тоledo	320x75	85/245x75	12-15 (μ=13)	12	400 00 404 90	400 05 404 95	400 05 404 95	0,029/0,0307	22,2/9,1	
18	Торельянка	190x95	80/180x95	10-12 (μ=10,5)	12	445 00 449 90	445 05 449 95	445 05 449 95	0,0216/0,029	11,8/3,8	
19	Лотман	200x100	80/185-100	12-15 (μ=13)	12	440 00 444 90	440 05 444 95	440 05 444 95	0,024/0,0321	19,2/8,48	
20	Тилл 12,5	250x125	115/240x125	10-15 (μ=13)	15	450 00 454 90	450 05 454 95	450 05 454 95	0,037/0,0539	27,0/10,85	
21	Тилл 6,25	250x62,5	120/240x62,5	10-15 (μ=13)	15	455 00 459 90	455 05 459 95	455 05 459 95	0,02/0,029	17,3/9,48	

Примечание:

\*S - площадь одной плитки с шириной шва.

Изм.	Кол.уч.	Лист	№ док.	Подп.	Дата

Альбом технических решений для массового применения  
«Baumit - White Hills EPS»

Спецификация бетонной плитки White Hills



Стадия	Лист	Листов
	3.3	3.16

3.3      3.16

ООО «БАЧМИТ»  
АО «Монолитстрой»  
Разработано: ООО «Центр фасадных систем»

Согласовано:			
Взам. инв. N			
Подпись и дата			
Инв. N подл.			

## Спецификация бетонной плитки White Hills

№	Название	Габариты элемента		Толщина	Ширина шва	Артикул		Внутренний размер S* одной плитки с размером шва	Вес 1 м <sup>2</sup> /п.м.
		плоскостной	угловой			плоскостной	угловой		
Используется для облицовки фасадов									
22	Беркли	120x120	-	12-15 (μ=13)	15	460 00 464 90	-	0,0182	21,6
23	Монте Кьяро	190x95	70/200x95-96 80/140x95-96 90/140x95-96	8-10 (μ=9)	12	465 00 469 90	495 05 499 95	0,0216/0,107	13,2/4,2
24	Эль Торро	251x95-96 180x95-96 122x95-96 95x95-96	70/200x95-96 80/140x95-96 90/140x95-96	8-14 (μ=11)	12	495 00 499 90	495 05 499 95	0,028, 0,02, 0,014, 0,011/0,0289, 0,0235, 0,0246	15,2/4,6
25	Лаутер	70-420(μ=24,5) x45	90/255x45 50/125x45	15	12	520 00 524 90	520 05 524 95	0,0146/0,021 0,0146/0,0113	24,8/8,3
26	Тоскана	100x100	-	10-11 (μ=10)	10	565 00 569 90	-	0,0121	15,5
27	Эрдинг брик	225x52-55	90/207x52-55	10-15 (μ=13)	12	675 00 679 90	675 05 679 95	0,016/0,0207	22,9/8,1

Примечание:

\*S - площадь одной плитки с шириной шва.

Изм.	Кол.уч.	Лист	№ док.	Подп.	Дата

Альбом технических решений для массового применения  
«Baumit - White Hills EPS»

Спецификация бетонной плитки White Hills



Стадия	Лист	Листов
	3.4	3.16

3.4      3.16

ООО «БАУМИТ»  
АО «Монолитстрой»  
Разработано: ООО «Центр фасадных систем»

Создано:			
Взам. инв. №			
Подпись и дата			
Инв. № подл.			

## Спецификация бетонной плитки White Hills

№	Название	Габариты элемента		Толщина	Ширина шва	Артикул		Внутренний размер S* одной плитки с размером шва	Вес 1 м <sup>2</sup> /п.м.
		плоскостной	угловой			плоскостной	угловой		
Используется для облицовки фасадов									
28	Дюрен (Duren) Брик	465-489 (μ=483)	85/330	17-20 (μ=18)	12	685 00 689 90	685 05 689 95	0,026/0,0228	27,0/12,7
29	Бран брик 2.0 (Gran brick 2.0)	472-477 (μ=476) 38-43 (μ=40)	95/345 38-43 (μ=40)	10-21 (μ=18)	12	2-695 00 2-699 90	2-695 05 2-699 95	0,0254/0,0256	26,5/14,5
30	Остия брик	290x49	120/265x49	17-19 (μ=18)	12	380 00 384 90	380 05 384 95	0,0184/0,0242	24,1/12,6
31	Тироль брик	285-300 (μ=290)x73 144x73	120-130/265-275 (μ=125/270)x73	18	12	390 00 399 90 390 01 399 91	390 05 399 95	0,026/0,035 0,013/0,035	25,4/12,5 24,62/12,5
Используется для облицовки цоколя									
32	Каскад Рейндж	376x95 226x95 150x95	80/180x95	8	отсутствует	230 00 234 90	230 05 234 95	0,01425, 0,02147, 0,03572/0,0247	24,1/8,25

Примечание:

\*S - площадь одной плитки с шириной шва.

Изм.	Кол.уч.	Лист	№ док.	Подп.	Дата

Альбом технических решений для массового применения  
«Baumit - White Hills EPS»

Спецификация бетонной плитки White Hills



Стадия	Лист	Листов
	3.5	3.16

3.5      3.16

ООО «БАУМИТ»  
АО «Монолитстрой»  
Разработано: ООО «Центр фасадных систем»

Согласовано:

Взам. инв. N

Подпись и дата

Инв. N подл.

## Спецификация бетонной плитки White Hills

№	Название	Габариты элемента		Толщина	Ширина шва	Артикул				Внутренний размер S* одной плитки с размером шва	Вес 1 м <sup>2</sup> /п.м.
		плоскостной	узловой			плоскостной		узловой			
Используется для облицовки цоколя											
33	Хайленд	376x95 226x95 150x95	95/172x95	7-15 (μ=11)	отсутствует	290 10	299 90	290 15	299 95	0,01425, 0,02147, 0,03572/0,0253	20,5/6,63
34	Йоркшир	300x120	115/260x120	20-25 (μ=20)	15	405 00	409 90	405 05	409 95	0,0425/0,055	32,4/15,7
35	Шинон	320x150 275x150 250x150 22,5x150 17,5x150	85/160x150 95/180x150	15-30 (μ=20)	15	410 00	414 90	410 05	414 95	0,0553, 0,048, 0,044, 0,0396, 0,0314/ 0,0453, 0,0502	33,9/10
36	Лорн	320x150	85/160x150 100/270x150	15-30 (μ=20)	15	415 00	419 90	415 05	419 95	0,0553/ 0,0453, 0,0659	33/12
37	Лорн (узкий)	320x68	80/160x68	15-30 (μ=22,5)	15	425 00	429 90	480 05	484 95	0,027/0,0223	33,1/10

Примечание:

\*S - площадь одной плитки с шириной шва.

Изм.	Кол.уч.	Лист	№ док.	Подп.	Дата

Альбом технических решений для массового применения  
«Baumit - White Hills EPS»

Спецификация бетонной плитки White Hills



Стадия	Лист	Листов
	3.6	3.16

3.6      3.16

ООО «БАУМИТ»  
АО «Монолитстрой»  
Разработано: ООО «Центр фасадных систем»

Создано:				
Взам. инв. N				
Подпись и дата				
Инв. N подл.				

## Спецификация бетонной плитки White Hills

№	Название	Габариты элемента		Толщина	Ширина шва	Артикул		Внутренний размер S* одной плитки с размером шва	Вес 1 м <sup>2</sup> /п.м.
		плоскостной	угловой			плоскостной	угловой		
Используется для облицовки цоколя									
38	Девон	80-280(μ=180) x80-280(μ=180)	80-240(μ=160) x80-240(μ=160)	15-25 (μ=20)	15	420 00 424 90	480 05 484 95	0,0341/0,031	32,9/13
39	Шердон	280x150	100/250x150	20-25 (μ=20)	15	485 00 489 90	485 05 489 95	0,0486/0,0626	33/12,08
40	Бремар	100-390(μ=195) x100-390(μ=195)	80/180x100-300	20-25 (μ=20)	0	485 00 489 90	485 05 489 95	0,0098, 0,0147, 0,0196, 0,0294, 0,0392, 0,0441, 0,0588, 0,0784/0,0187, 0,0451	33,5/9,6
41	Лоаре	560, 420, 280x 140, 105, 70, 35	70/130, 200/280x140, 105, 35	20-25 (μ=20)	отсутствует	490 00 494 90	490 05 494 95	0,0098, 0,0147, 0,0196, 0,0294, 0,0392, 0,0441, 0,0588, 0,0784/0,0187, 0,0451	33,8/18,3

Примечание:

\*S - площадь одной плитки с шириной шва.

Изм.	Кол.уч.	Лист	№ док.	Подп.	Дата

Альбом технических решений для массового применения  
«Baumit - White Hills EPS»

Спецификация бетонной плитки White Hills



Стадия	Лист	Листов
	3.7	3.16

3.7      3.16

ООО «БАУМИТ»  
АО «Монолитстрой»  
Разработано: ООО «Центр фасадных систем»

Создано:			
Изменено:			
Взам. инв. N			
Подпись и дата			
Инв. N подл.			

## Спецификация бетонной плитки White Hills

№	Название	Габариты элемента		Толщина	Ширина шва	Артикул		Внутренний размер S* одной плитки с размером шва	Вес 1 м <sup>2</sup> /п.м.
		плоскостной	угловой			плоскостной	угловой		
Используется для облицовки цоколя									
42	Ленстер	400x200	120/320x200	15-30 (μ=22,5)	15	530 00 534 90	530 05 534 95	0,089/0,094	33,5/14,7
43	Тиволи	400x200	170/370x200	21-24 (μ=22)	15	550 00 554 90	550 05 554 95	0,089/0,12	32,3/19,3
44	Хантли	110-280(μ=195)x50-225(μ=138)	70-130(μ=100)x125-180(μ=152)	20-40 (μ=30)	15-25	605 00 609 90	605 05 609 95	0,0321/0,0192	32,9/11,4
45	Зендлэнд	500, 300, 200x100	70/265x100 70/170x100	12-25 (μ=18)	отсутствует	240 00 249 90	240 05 249 95	0,05, 0,03, 0,02/0,0335, 0,024	34/12,2

Примечания:

1. Плотность бетона 2200 кг/м<sup>3</sup> (± 100 кг).
2. Плитка представлена в габаритах, которые соответствуют требованиям для использования в СФТК.
3. Среднее значение μ указано для приведенных размеров.

\*S – площадь одной плитки с шириной шва.

Изм.	Кол.уч.	Лист	№ док.	Подп.	Дата

Альбом технических решений для массового применения  
«Baumit – White Hills EPS»

Спецификация бетонной плитки White Hills



Стадия	Лист	Листов
	3.8	3.16

3.8      3.16

ООО «БАУМИТ»  
АО «Монолитстрой»  
Разработано: ООО «Центр фасадных систем»

Согласовано:				
Инв. N подл.				
Подпись и дата				
Взам. инв. N				

## Изображения раскладки плитки White Hills по стене

1. Лондон Брик



2. Бремен Брик



3. Альтен Брик



4. Брюгге Брик



5. Кельн Брик



6. Йорк Брик



Согласовано:			
Инв. N подл.			
Подпись и дата			
Взам. инв. N			

Альбом технических решений для массового применения  
«Baumit – White Hills EPS»

Схема расстановки бетонной плитки White Hills по стене

Изм.	Кол.уч.	Лист	№ док.	Подп.	Дата



Стадия	Лист	Листов
	3.9	3.16
ООО «БАУМИТ» АО «Монолитстрой» Разработано ООО «Центр фасадных систем»		

Изображения раскладки плитки White Hills по стене

7. Терамо Брик



8. Тиволи Брик



9. Терамо Брик 2



10. Сити Брик



11. Дерри Брик



12. Торн Брик



Согласовано:			

Инв. N подл.	Подпись и дата	Взам. инв. N					

Альбом технических решений для массового применения  
«Baumit – White Hills EPS»

Схема расстановки бетонной плитки White Hills по стене

Изм.	Кол.уч.	Лист	№ док.	Подп.	Дата



Стадия	Лист	Листов
	3.10	3.16
ООО «БАУМИТ» АО «Монолитстрой» Разработано ООО «Центр фасадных систем»		

Изображения раскладки плитки White Hills по стене

13. Бергамо Брик



14. Линц Брик



15. Рейн Брик



16. Берн Брик



17. Толедо



18. Торедьянка



Согласовано:

Взам. инв. N

Подпись и дата

Инв. N подл.

Альбом технических решений для массового применения  
«Baumit – White Hills EPS»

Схема расстановки бетонной плитки White Hills по стене

Изм.	Кол.уч.	Лист	№ док.	Подп.	Дата



Стадия	Лист	Листов
	3.11	3.16

ООО «БАУМИТ»  
АО «Монолитстрой»  
Разработано ООО «Центр фасадных систем»

Изображения раскладки плитки White Hills по стене

19. Лотиан



20. Тулл 12,5



21. Тулл 6,25



22. Беркли



23. Монте Кьяро



24. ЭльТорро



Согласовано:			

Инв. N подл.	Подпись и дата	Взам. инв. N	

Изм.	Кол.уч.	Лист	№ док.	Подп.	Дата

Альбом технических решений для массового применения  
«Baumit – White Hills EPS»

Схема расстановки бетонной плитки White Hills по стене

 	Стадия	Лист	Листов
		3.12	3.16
	ООО «БАУМИТ» АО «Монолитстрой» Разработано ООО «Центр фасадных систем»		

Изображения раскладки плитки White Hills по стене

25. Лаутер



26. Тоскана



27. Эрдинг Брик



28. Дюрен (Düren) Брик



29. Гран брик 2.0 (Gran brick 2.0)



30. Остия Брик



Согласовано:			

Инв. N подл.	Подпись и дата	Взам. инв. N						

Изм.	Кол.уч.	Лист	№ док.	Подп.	Дата

Альбом технических решений для массового применения  
«Baumit – White Hills EPS»

Схема расстановки бетонной плитки White Hills по стене

 	Стадия	Лист	Листов
		3.13	3.16
ООО «БАУМИТ» АО «Монолитстрой» Разработано ООО «Центр фасадных систем»			

Изображения раскладки плитки White Hills по стене

31. Тироль Брик



32. Каскад Рейндж



33. Хайлэнд



34. Йоркшир



35. Шинон



35. Лорн



Согласовано:	

Инв. N подл.	Подпись и дата	Взам. инв. N	

Изм.	Кол.уч.	Лист	№ док.	Подп.	Дата

Альбом технических решений для массового применения  
«Baumit – White Hills EPS»

Схема расстановки бетонной плитки White Hills по стене

 	Стадия	Лист	Листов
		3.14	3.16
	ООО «БАУМИТ» АО «Монолитстрой» Разработано ООО «Центр фасадных систем»		

Изображения раскладки плитки White Hills по стене

37. Лорн (узкий)



38. Девон



39. Шердон



40. Бремар



41. Лоаре



42. Ленстер



Согласовано:


Инв. N подл.	Подпись и дата	Взам. инв. N

Изм.	Кол.уч.	Лист	№ док.	Подп.	Дата

Альбом технических решений для массового применения  
«Baumit – White Hills EPS»

Схема расстановки бетонной плитки White Hills по стене

Стадия	Лист	Листов
	3.15	3.16

ООО «БАУМИТ»  
АО «Монолитстрой»  
Разработано ООО «Центр фасадных систем»




## Изображения раскладки плитки White Hills по стене

43. Тиволи



44. Хантли



45. Зендлэнд



**Примечания:**

1. Нумерация раскладки плиток White Hills соответствует спецификации (лист 3.1 – 3.8).
2. Состав используемых плиток White Hills является актуальным на момент актуализации АТР СФТК «Baumit-White Hills EPS» с теплоизоляционным слоем из пенополистирола, с облицовкой бетонными плитками White Hills (сентябрь 2025 г.).
3. Визуальный вид раскладки может отличаться в зависимости от выбранных заборов каждой плитки и размера шва.
4. Допустимо применение других элементов продукции White Hills в качестве облицовки при условии их соответствия требованиям, отраженным в пункте 1 примечания на листе 4.1.

Согласовано:			
Инв. N подл.			
Подпись и дата			
Взам. инв. N			

Альбом технических решений для массового применения  
«Baumit – White Hills EPS»

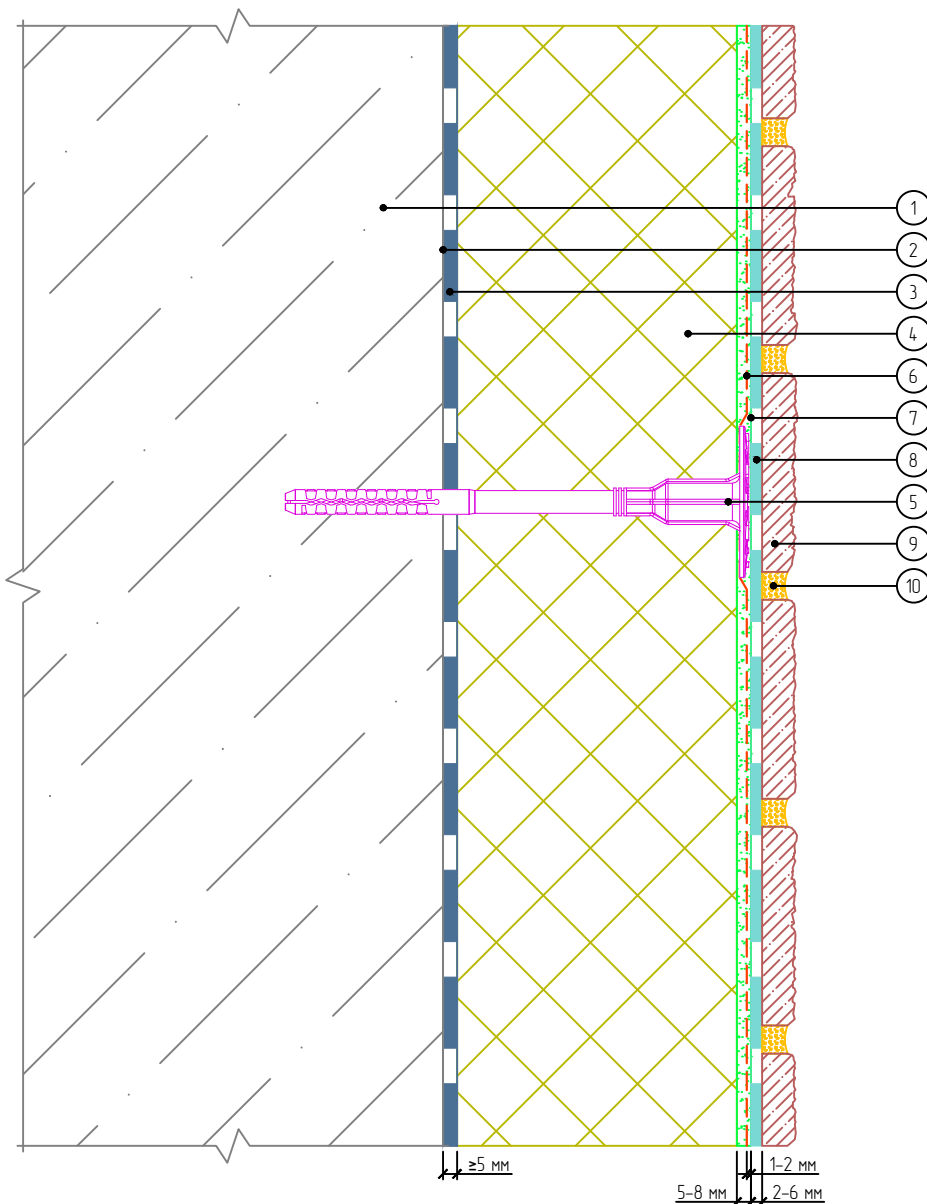
Схема расстановки бетонной плитки White Hills по стене

Изм.	Кол.уч.	Лист	№ док.	Подп.	Дата



Стадия	Лист	Листов
	3.16	3.16
ООО «БАУМИТ» АО «Монолитстрой» <small>Разработано ООО «Центр фасадных систем»</small>		

## Вертикальный разрез



- |  |  |
|--|--|
| <ol style="list-style-type: none"> <li>1. Основание</li> <li>2. Грунтовка глубокого проникновения (применяется при необходимости)</li> <li>3. Клеевой слой</li> <li>4. Пенополистирол</li> <li>5. Тарельчатый анкер</li> </ol> | <ol style="list-style-type: none"> <li>6. Армированный слой с усиленной сеткой из стекловолокна</li> <li>7. Проникающая грунтовка (применяется при необходимости)</li> <li>8. Клеевой плиточный слой</li> <li>9. Бетонная плитка White Hills</li> <li>10. Затирочный слой</li> </ol> |
|--|--|

**Примечания:**

1. Масса плиток декоративно-защитного слоя на 1 м<sup>2</sup> не должна превышать 30 кг.
2. Для приклеивания бетонной плитки плиточный клей одновременно наносится на базовый слой и на плитку.
3. Анкеровка производится через усиленную армирующую сетку.

Согласовано:

Взам. инв. N

Подпись и дата

Инв. N подл.

Альбом технических решений для массового применения  
«Baumit - White Hills EPS»

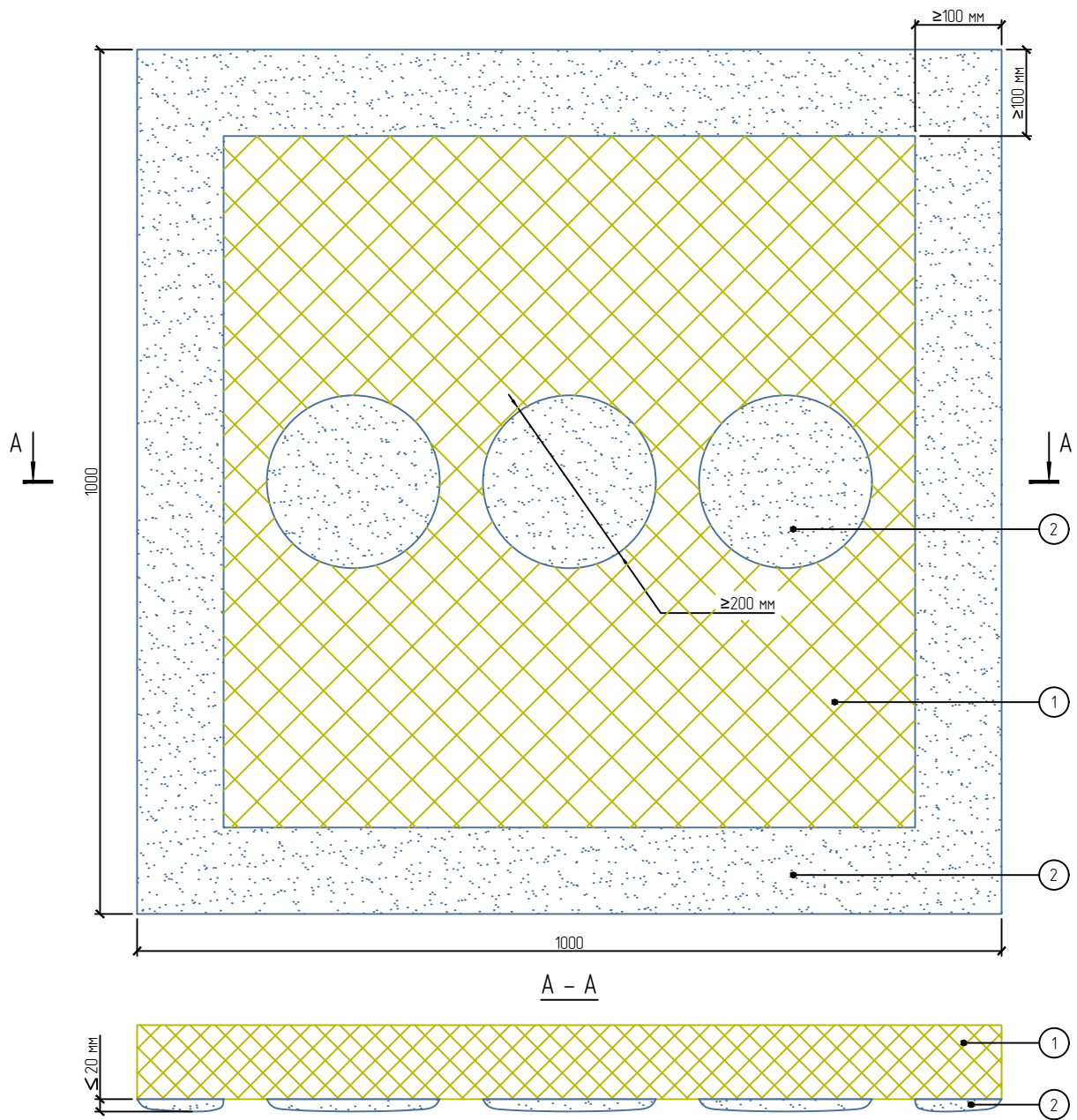
Расположение слоев в системе

Изм.	Кол.уч.	Лист	№ док.	Подп.	Дата



Стадия	Лист	Листов
	4.1	4.13

ООО «БАУМИТ»  
АО «Монолитстрой»  
Разработано ООО «Центр фасадных систем»



1. Пенополистирол
2. Клеевой состав

Примечания:

1. Схема приведена для плит размером 1000\*1000 мм.
2. Площадь клеевого контакта плиты после приклеивания должна составлять не менее 60%.
3. Неровности основания не более 20 мм.
4. Клеевой состав наносить по периметру.
5. В центральной части плиты наносятся 3 пятна клеевого состава.

Согласовано:

Взам. инв. N

Подпись и дата

Инв. N подл.

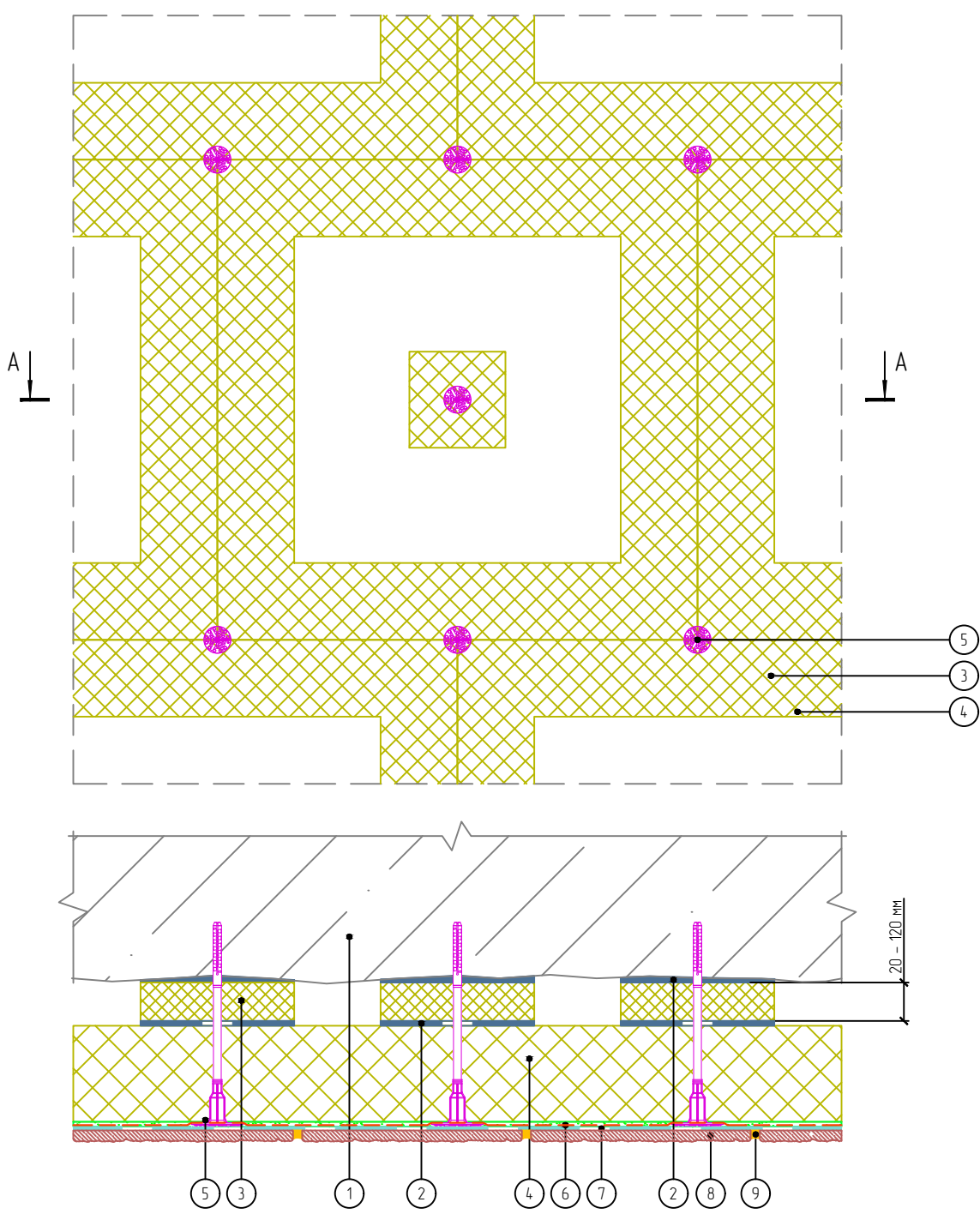
Альбом технических решений для массового применения  
«Baumit - White Hills EPS»

Схема нанесения клеевого состава на плиты из пенополистирола

Изм.	Кол.уч.	Лист	№ док.	Подп.	Дата



Стадия	Лист	Листов
	4.2	4.13
ООО «БАУМИТ» АО «Монолитстрой» Разработано ООО «Центр фасадных систем»		



- |                            |  |                                |
|----------------------------|--|--------------------------------|
| 1. Основание               | 5. Тарельчатый анкер                                     | 8. Бетонная плитка White Hills |
| 2. Клеевой слой            | 6. Армированный слой с усиленной сеткой из стекловолокна | 9. Затирочный слой             |
| 3. Выравнивающая подкладка | 7. Клеевой плиточный слой                                |                                |
| 4. Пенополистирол          |  |                                |

Примечания:

1. Площадь приклеивания плит при помощи подкладок должна составлять не менее 60%.
2. Клеевой состав на подкладки со стороны основания и утеплителя наносится по всей площади.
3. Данный способ допускается устраивать только на участке стены (дискретно).

Согласовано:

Взам. инв. N

Подпись и дата

Инв. N подл.

Альбом технических решений для массового применения  
«Baumit - White Hills EPS»

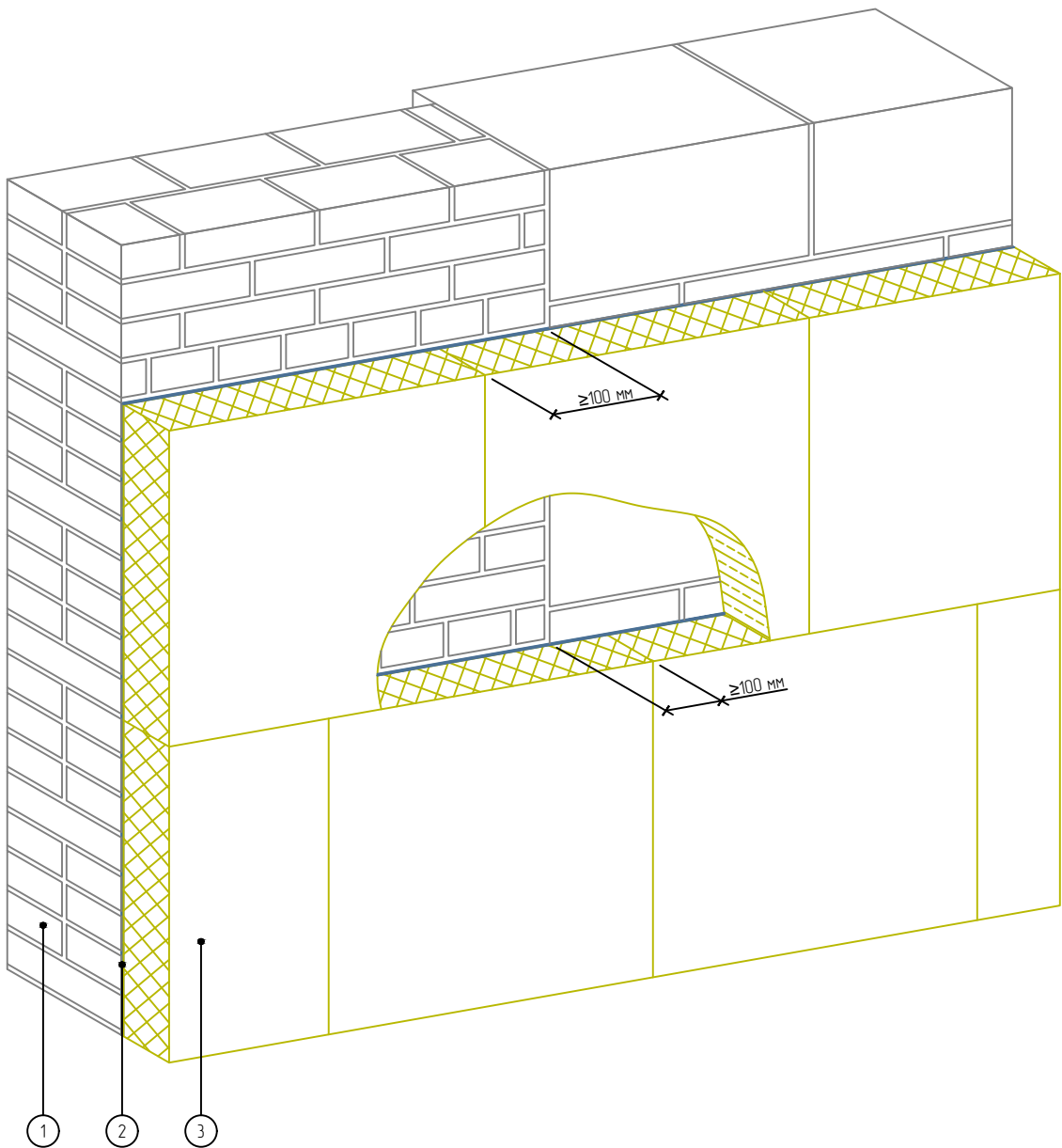
Схема приклеивания плит при помощи выравнивающих подкладок

Изм.	Кол.уч.	Лист	№ док.	Подп.	Дата



Стадия	Лист	Листов
	4.3	4.13
ООО «БАУМИТ» АО «Монолитстрой» Разработано ООО «Центр фасадных систем»		

Согласовано:



1. Основание
2. Клеевой слой
3. Пенополистирол

Взам. инв. N

Подпись и дата

Инв. N подл.

Альбом технических решений для массового применения  
«Baumit - White Hills EPS»

Схема монтажа плит на участках стены из различных материалов

Изм.	Кол.уч.	Лист	№ док.	Подп.	Дата

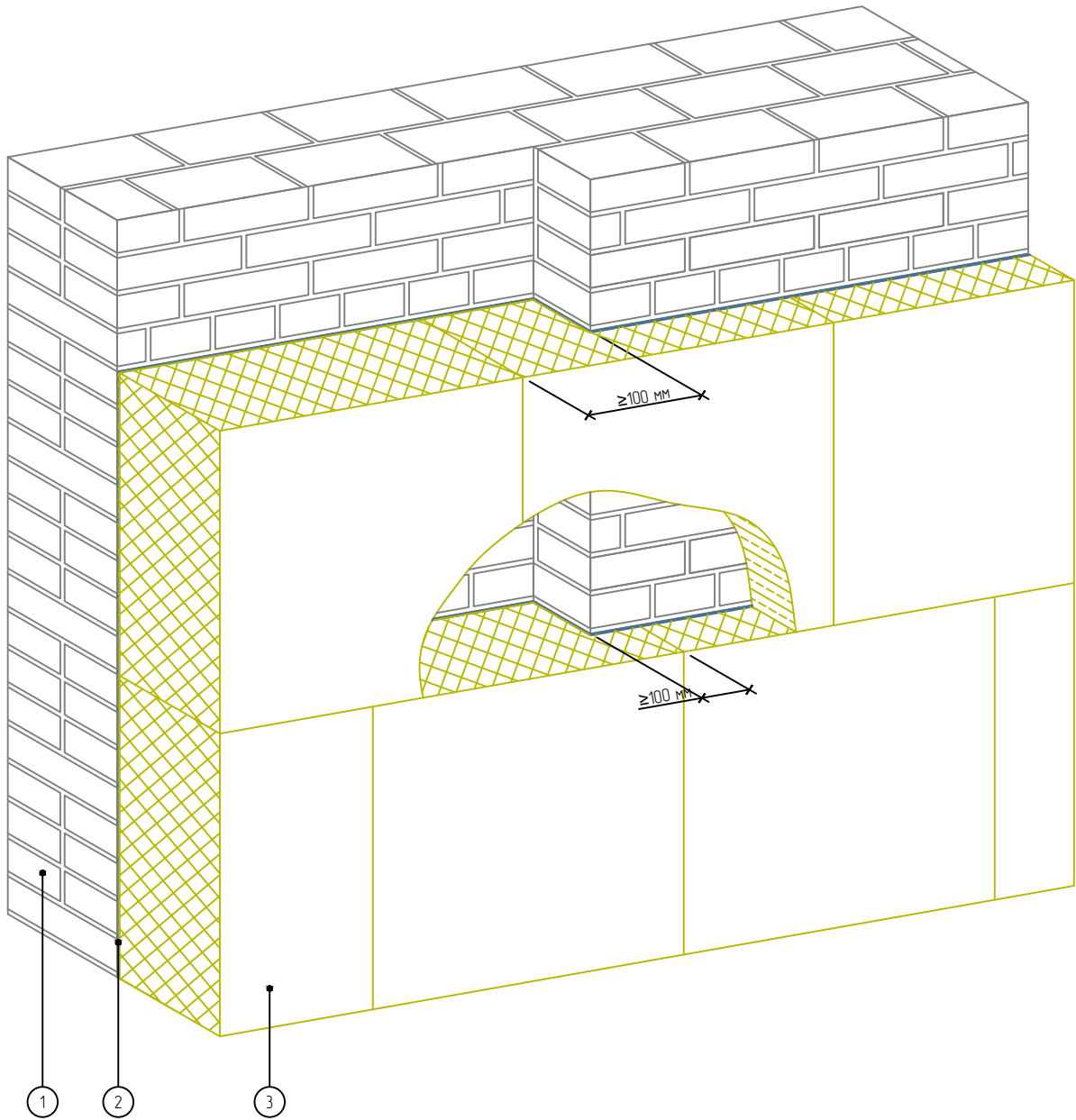


Стадия	Лист	Листов
	4.4	4.13

	4.4	4.13
--	-----	------

ООО «БАУМИТ»  
АО «Монолитстрой»  
Разработано ООО «Центр фасадных систем»

Согласовано:



1  
2  
3

- 1. Основание
- 2. Клеевой слой
- 3. Пенополистирол

Примечание:

1. Утеплитель выполнен из цельной плиты с вырезанным по месту фрагментом.

Взам. инв. N

Подпись и дата

Инв. N подл.

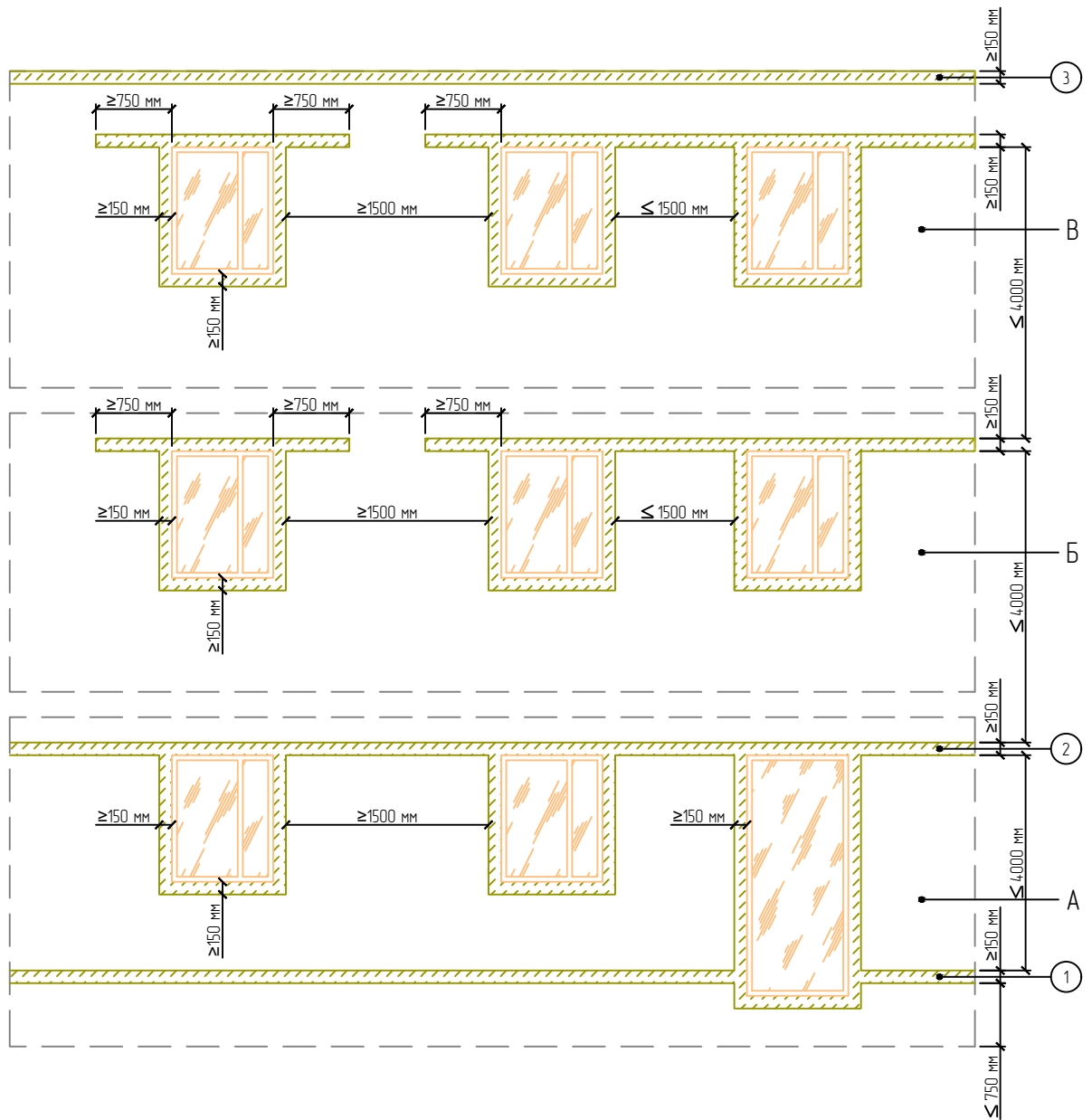
Альбом технических решений для массового применения  
«Baumit - White Hills EPS»

Схема монтажа плит на участках с различной толщиной стены

Изм.	Кол.уч.	Лист	№ док.	Подп.	Дата



Стадия	Лист	Листов
	4.5	4.13
ООО «БАУМИТ» АО «Монолитстрой» Разработано ООО «Центр фасадных систем»		



Примечание:

1. А – противопожарные рассечки на 1-ом этаже.  
Б – противопожарные рассечки со 2-го по предпоследний этаж.  
В – противопожарные рассечки на верхнем этаже.
2. Противопожарные рассечки в уровне цоколя (1), верхней части проема 1-го этажа (2), а также верхняя рассечка в уровне последнего этажа (3) выполняются сплошным поясом без разрывов.

Согласовано:

Взам. инв. N

Подпись и дата

Инв. N подл.

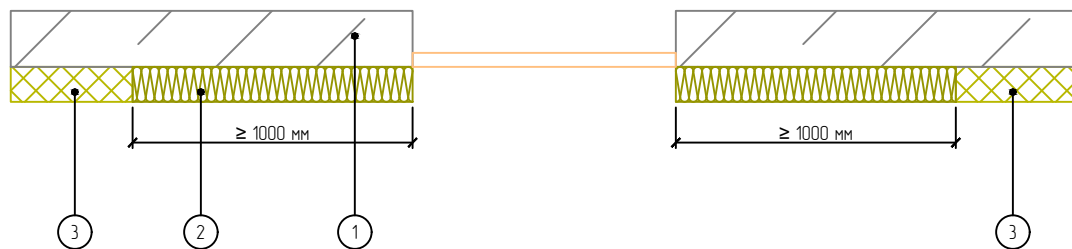
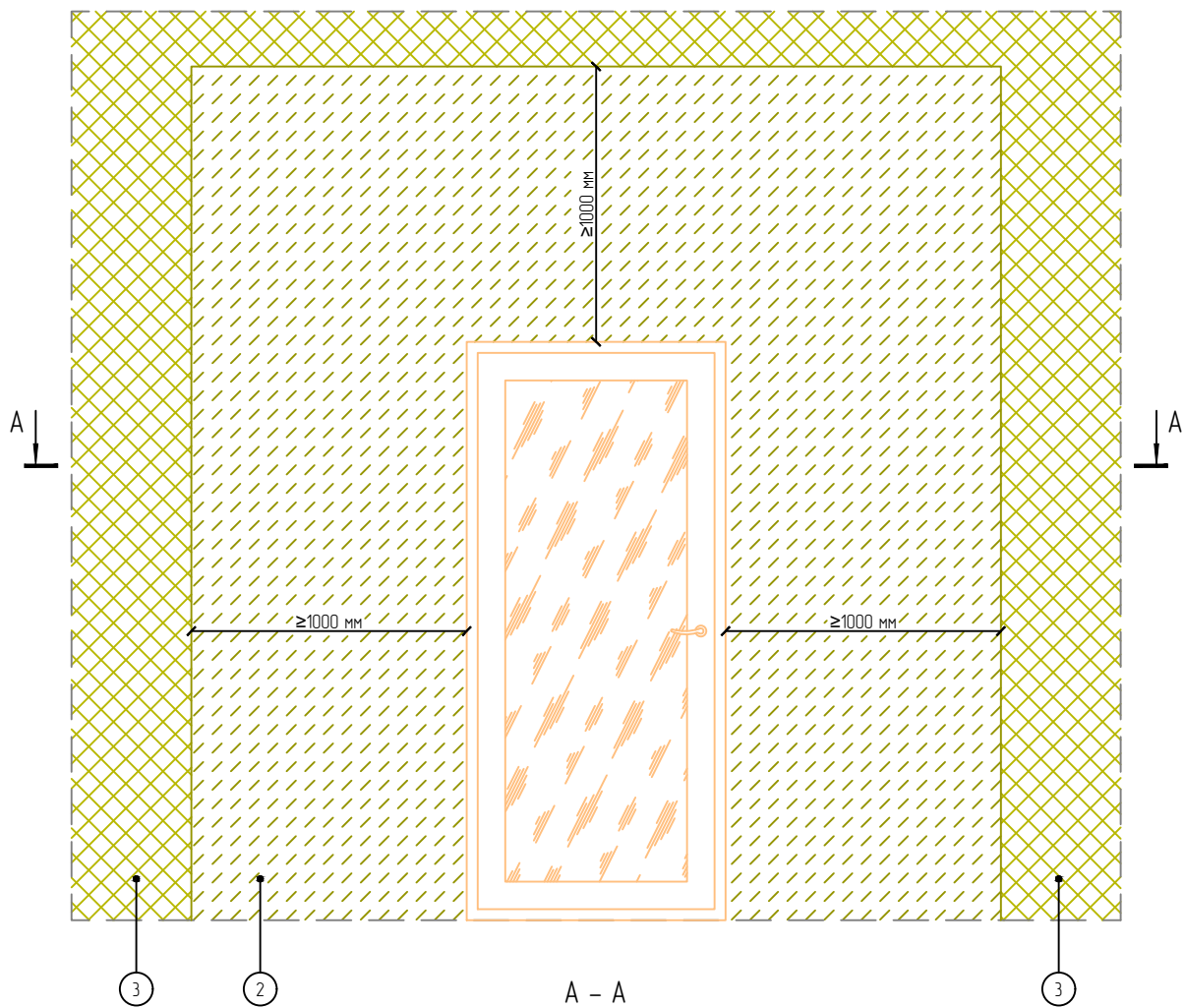
Альбом технических решений для массового применения  
«Baumit – White Hills EPS»

Варианты устройства противопожарных рассечек в зависимости от этажа  
здания и расстояния между проемами

Изм.	Кол.уч.	Лист	№ док.	Подп.	Дата



Стадия	Лист	Листов
	4.6	4.13
ООО «БАУМИТ» АО «Монолитстрой» Разработано ООО «Центр фасадных систем»		



1. Основание
2. Минераловатная плита
3. Пенополистирол

Согласовано:

Взам. инв. N

Подпись и дата

Инв. N подл.

Альбом технических решений для массового применения  
«Baumit - White Hills EPS»

Устройство системы вокруг эвакуационных выходов

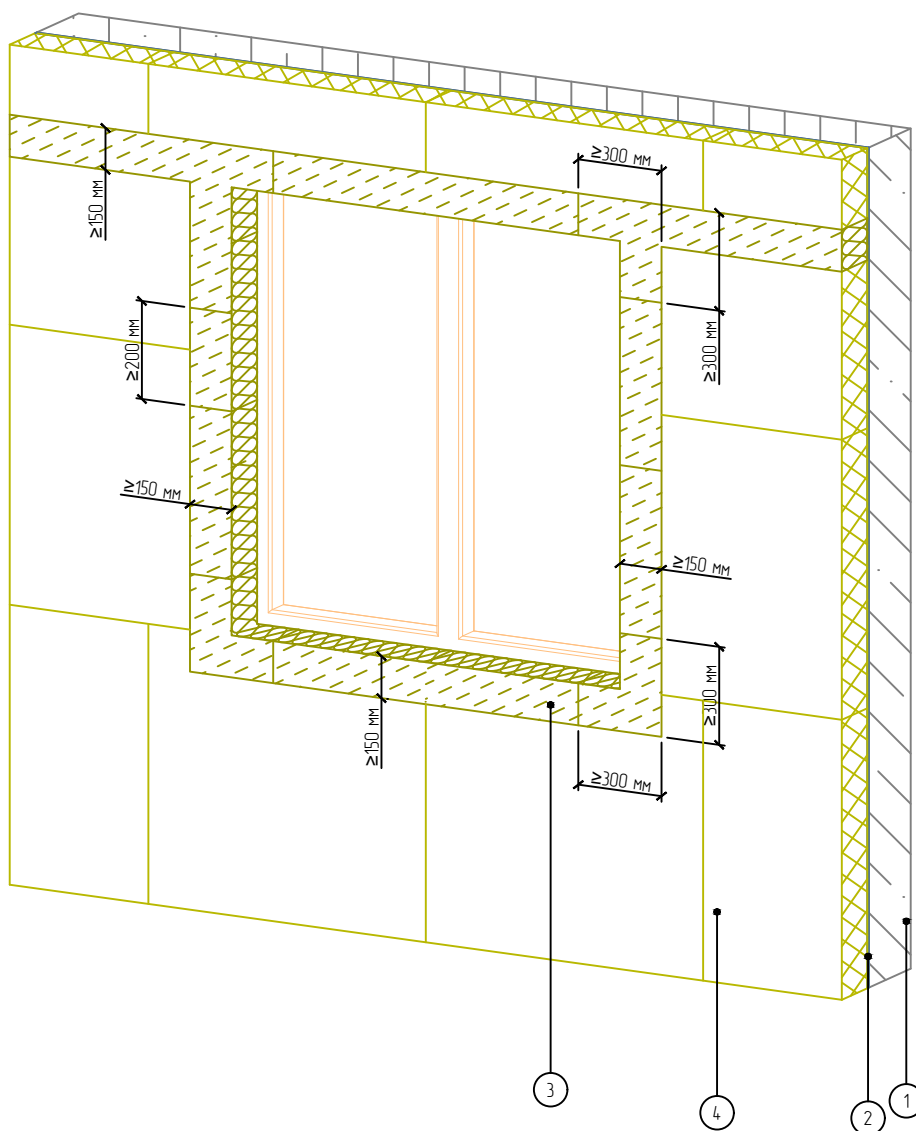
Изм.	Кол.уч.	Лист	№ док.	Подп.	Дата



*White Hills*  
STONE PRODUCTION COMPANY

Стадия	Лист	Листов
	4.7	4.13

ООО «БАУМИТ»  
АО «Монолитстрой»  
Разработано ООО «Центр фасадных систем»



1. Основание
2. Клеевой состав
3. Минераловатная плита
4. Пенополистирол

Согласовано:

Взам. инв. N

Подпись и дата

Инв. N подл.

Альбом технических решений для массового применения  
«Baumit - White Hills EPS»

Схема установки противопожарных минераловатных рассечек вокруг  
оконных проемов

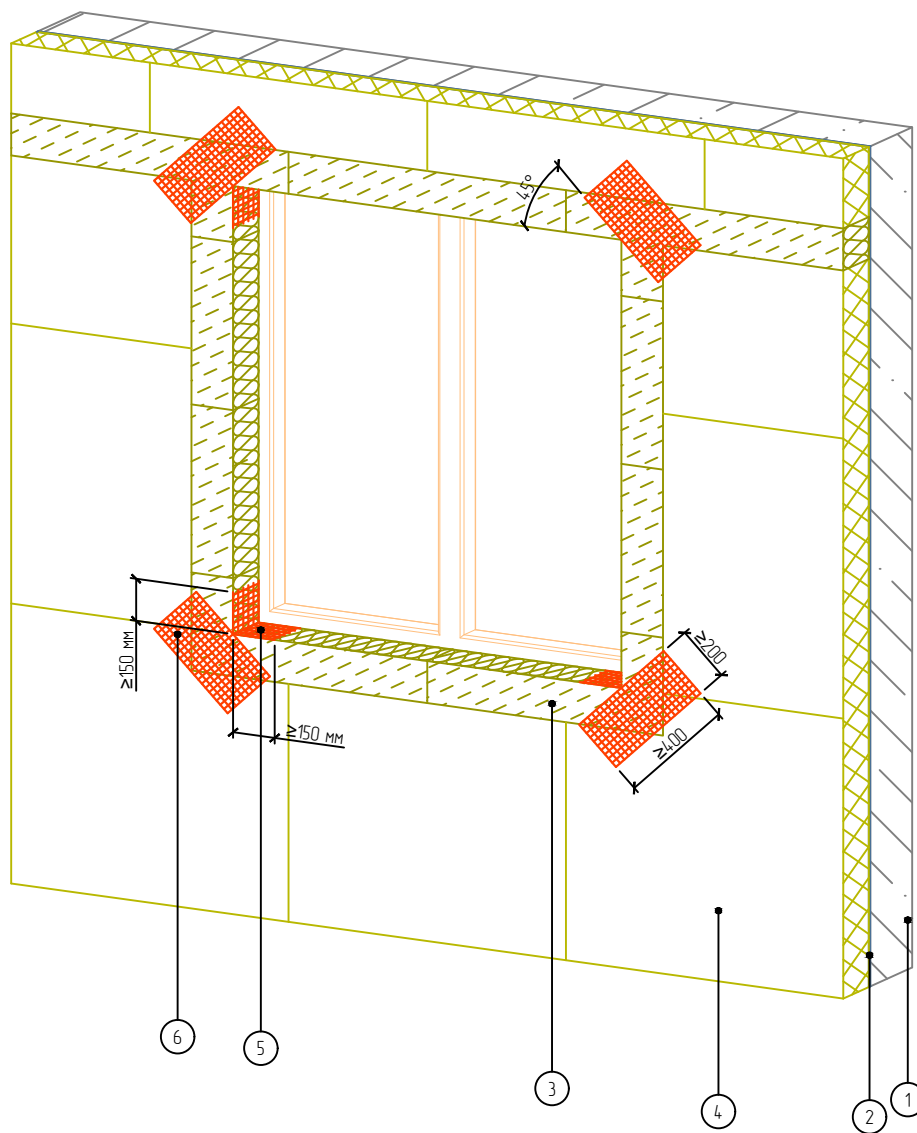
Изм.	Кол.уч.	Лист	№ док.	Подп.	Дата



*White Hills*  
STONE PRODUCTION COMPANY

Стадия	Лист	Листов
	4.8	4.13

ООО «БАУМИТ»  
АО «Монолитстрой»  
Разработано ООО «Центр фасадных систем»



1. Основание
2. Клеевой состав
3. Минераловатная плита
4. Пенополистирол
5. Угловой усиливающий элемент из армирующей сетки
6. Усиливающий элемент (косынка) из армирующей сетки

Согласовано:

Взам. инв. N

Подпись и дата

Инв. N подл.

Альбом технических решений для массового применения  
«Baumit - White Hills EPS»

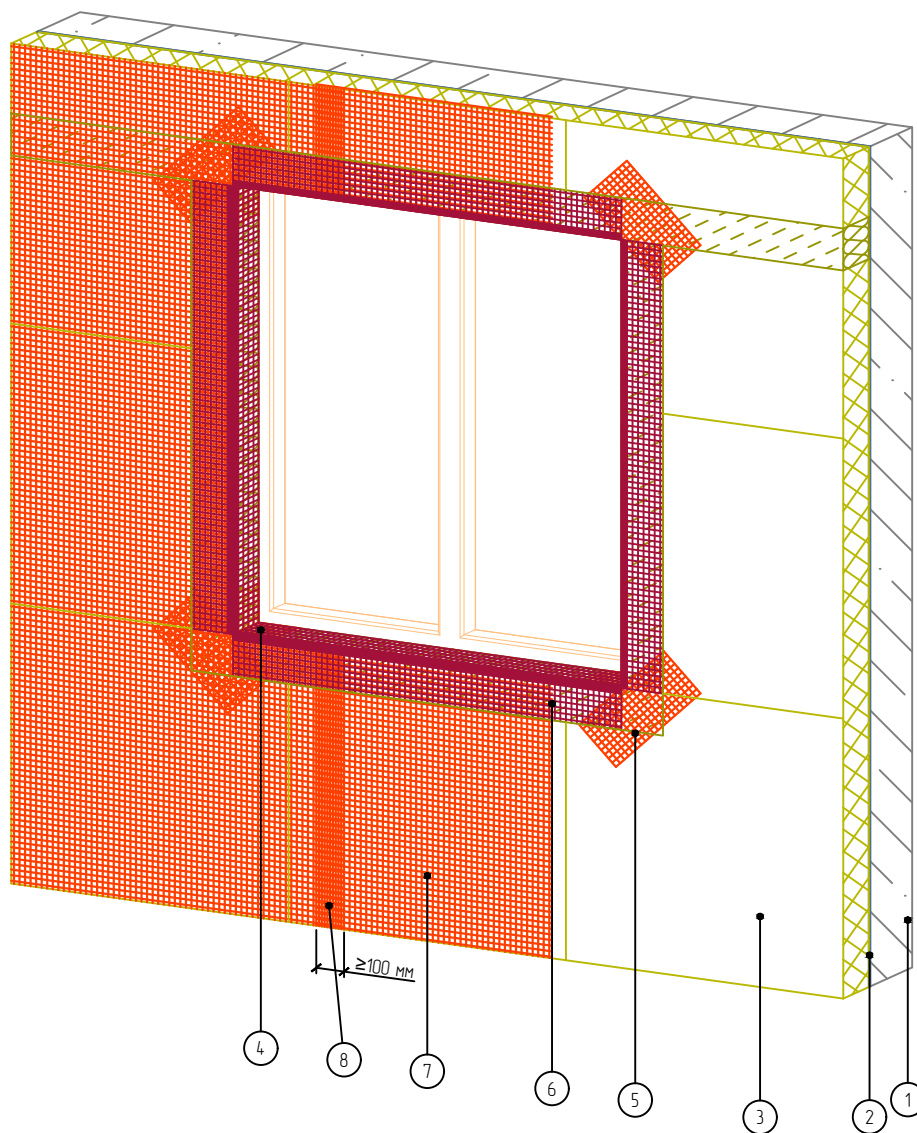
Схема установки угловых элементов и армирующей сетки вокруг оконных проемов

Изм.	Кол.уч.	Лист	№ док.	Подп.	Дата



Стадия	Лист	Листов
	4.9	4.13

ООО «БАУМИТ»  
АО «Монолитстрой»  
Разработано ООО «Центр фасадных систем»



1. Основание
2. Клеевой состав
3. Пенополистирол
4. Узловой усиливающий элемент из армирующей сетки
5. Усиливающий элемент (косынка) из армирующей сетки
6. Профиль угловой армирующий с сеткой
7. Усиленная армирующая сетка
8. Перехлест соседних полотен армирующей сетки (не менее 100 мм)

Согласовано:

Взам. инв. N

Подпись и дата

Инв. N подл.

Альбом технических решений для массового применения  
«Baumit - White Hills EPS»

Схема монтажа армирующей сетки

Изм.	Кол.уч.	Лист	№ док.	Подп.	Дата



Стадия	Лист	Листов
	4.10	4.13

ООО «БАУМИТ»  
АО «Монолитстрой»  
Разработано ООО «Центр фасадных систем»

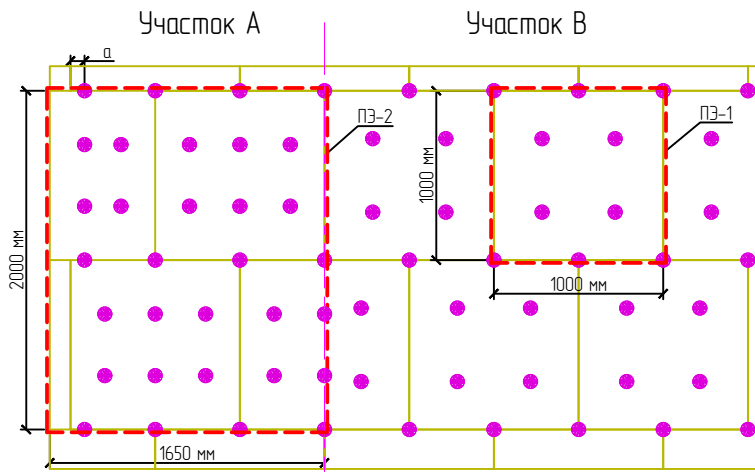


Схема расположения тарельчатых анкеров при высоте здания свыше 40 м.

Участок В – 6,0 дюб./м<sup>2</sup> (6,0 дюб./ПЭ-1)  
 Участок А – 7,9 дюб./м<sup>2</sup> (26,0 дюб./ПЭ-2)

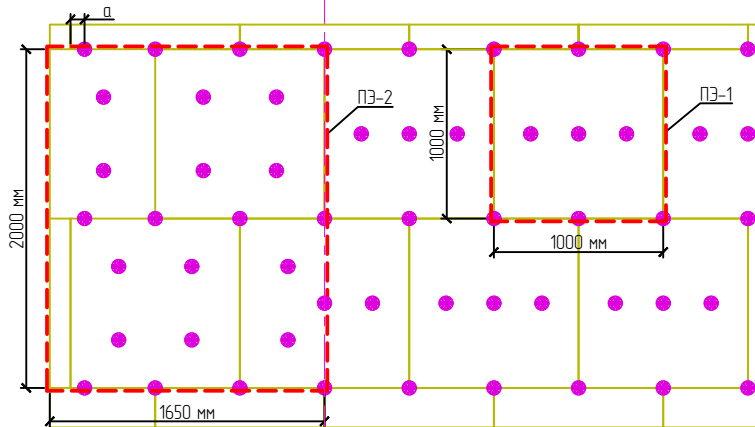


Схема расположения тарельчатых анкеров при высоте здания от 20 м до 40 м.

Участок В – 5,0 дюб./м<sup>2</sup> (5,0 дюб./ПЭ-1)  
 Участок А – 5,9 дюб./м<sup>2</sup> (19,5 дюб./ПЭ-2)

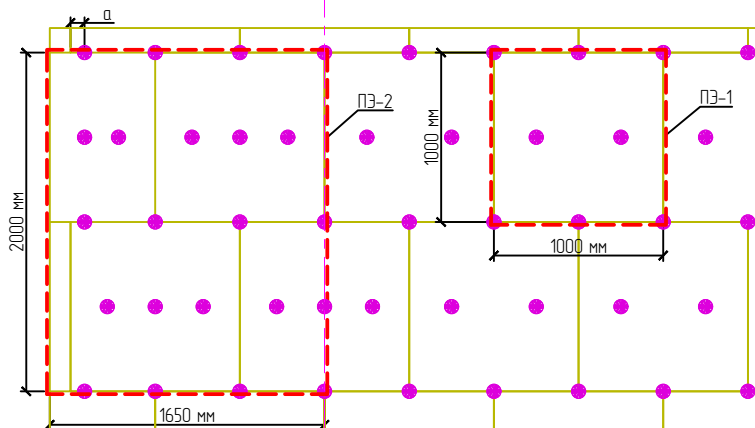


Схема расположения тарельчатых анкеров при высоте здания менее 20 м.

Участок В – 4,0 дюб./м<sup>2</sup> (4,0 дюб./ПЭ-1)  
 Участок А – 5,0 дюб./м<sup>2</sup> (16,5 дюб./ПЭ-2)

Примечание:

1. ПЭ-1, ПЭ-2 – периодические элементы для участков А и В.
2. Количество анкеров рассчитывать согласно СП 20.13330 и СП 293.1325800.
3. Ширину участков А и В принимать по приложению В1, СП 20.13330.
4. а – расстояние от наружного вертикального угла основания до крайних анкеров.  
 Для бетона а ≥ 50 мм, для кирпича, ячеистого бетона и др. а ≥ 100 мм
5. При других геометрических размерах плит необходимо проводить перерасчет кол-ва анкеров на 1 м<sup>2</sup> для участков А и В.
6. Крепление теплоизоляции внутри закрытых балконов и лоджий осуществляется, как и на основной плоскости.

Согласовано:

Взам. инв. N

Подпись и дата

Инв. N подл.

Альбом технических решений для массового применения  
 «Baumit – White Hills EPS»

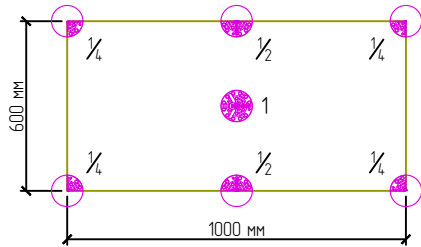
Рекомендуемые схемы расположения тарельчатых анкеров (вариант 1)

Изм.	Кол.уч.	Лист	№ док.	Подп.	Дата

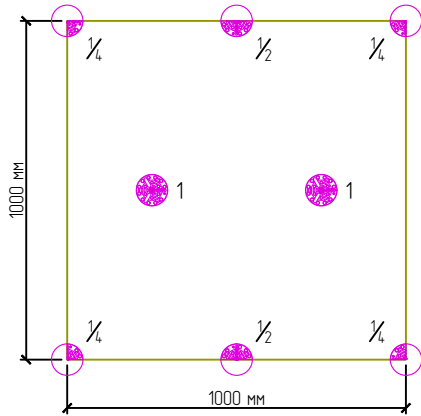


Стадия	Лист	Листов
	4.11	4.13

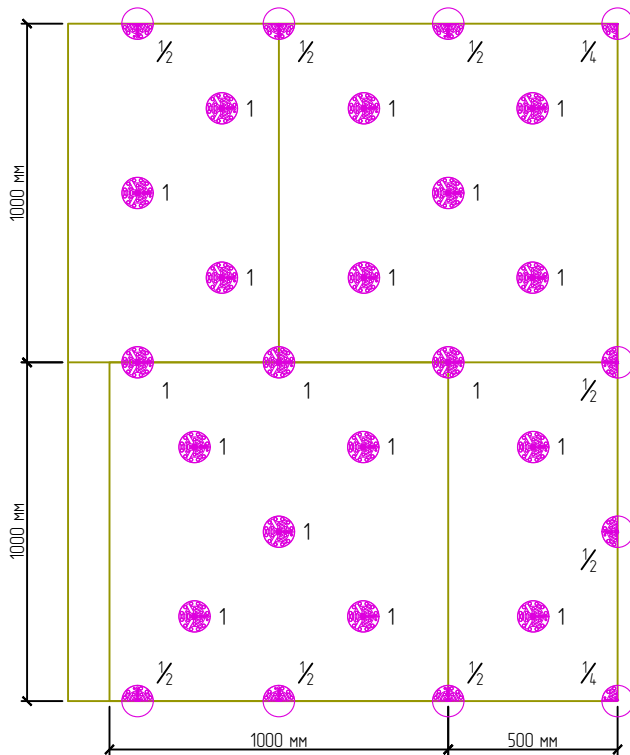
ООО «БАУМИТ»  
 АО «Монолитстрой»  
 Разработано ООО «Центр фасадных систем»



Площадь плиты утеплителя:  $1200\text{мм} \times 600\text{мм} = 0,6 \text{ м}^2$   
 Количество анкеров на плиту:  $1 \times 1 + \frac{1}{2} \times 2 + \frac{1}{4} \times 4 = 3$  анкера  
 Количество анкеров на  $1 \text{ м}^2$ :  $3/0,6 = 5$  анкеров/ $\text{м}^2$



Площадь плиты утеплителя:  $1000\text{мм} \times 1000\text{мм} = 1,0 \text{ м}^2$   
 Количество анкеров на плиту:  $1 \times 2 + \frac{1}{2} \times 2 + \frac{1}{4} \times 4 = 4$  анкера  
 Количество анкеров на  $1 \text{ м}^2$ :  $4/1,0 = 4$  анкера/ $\text{м}^2$



Площадь периодического элемента участка А:  
 $1500\text{мм} \times 2000\text{мм} = 3,0 \text{ м}^2$   
 Количество анкеров на периодический элемент:  
 $1 \times 18 + \frac{1}{2} \times 8 + \frac{1}{4} \times 4 = 22,5$  анкера  
 Количество анкеров на  $1 \text{ м}^2$ :  
 $22,5/3,0 = 7,5$  анкера/ $\text{м}^2$

Согласовано:

Взам. инв. N

Подпись и дата

Инв. N подл.

Альбом технических решений для массового применения  
 «Baumit - White Hills EPS»

Пример расчета количества тарельчатых анкеров

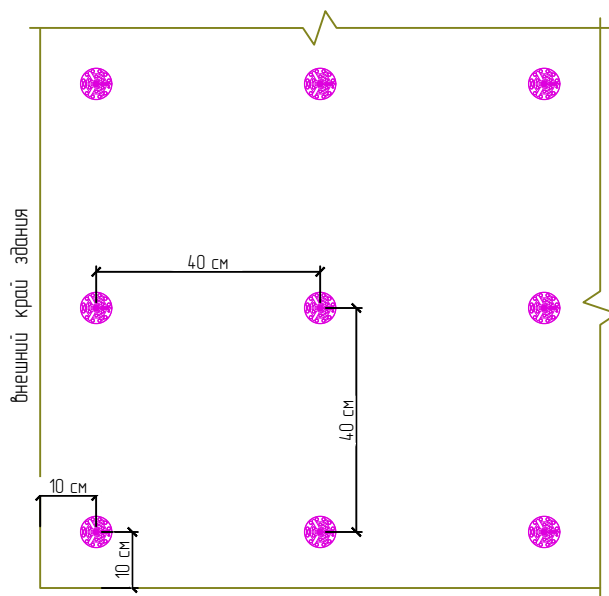
Изм.	Кол.уч.	Лист	№ док.	Подп.	Дата



Стадия	Лист	Листов
	4.12	4.13

ООО «БАУМИТ»  
 АО «Монолитстрой»  
 Разработано ООО «Центр фасадных систем»

Шаг анкеров в зависимости от их количества	
Кол-во анкеров	Шаг анкеров
6 шт/м <sup>2</sup>	40x40 см
8 шт/м <sup>2</sup>	40x30 см
10 шт/м <sup>2</sup>	40x25 см
12 шт/м <sup>2</sup>	40x20 см



Примечание:

1. К данному варианту анкеровки стоит прибегать, когда после армирования не видны характерные размеры и маркировка панелей, локальные подъемы армирующего слоя над просверленными отверстиями (подготовленными под установку тарельчатых анкеров) или не используются нивелиры.
2. На листе изображен вариант с шагом анкеров 40x40 см = 6 шт/м<sup>2</sup>.
3. Количество анкеров рассчитывать согласно СП 20.13330 и СП 293.1325800.

Согласовано:

Взам. инв. N

Подпись и дата

Инв. N подл.

Альбом технических решений для массового применения  
«Baumit - White Hills EPS»

Рекомендуемые схемы расположения тарельчатых анкеров (вариант 2)

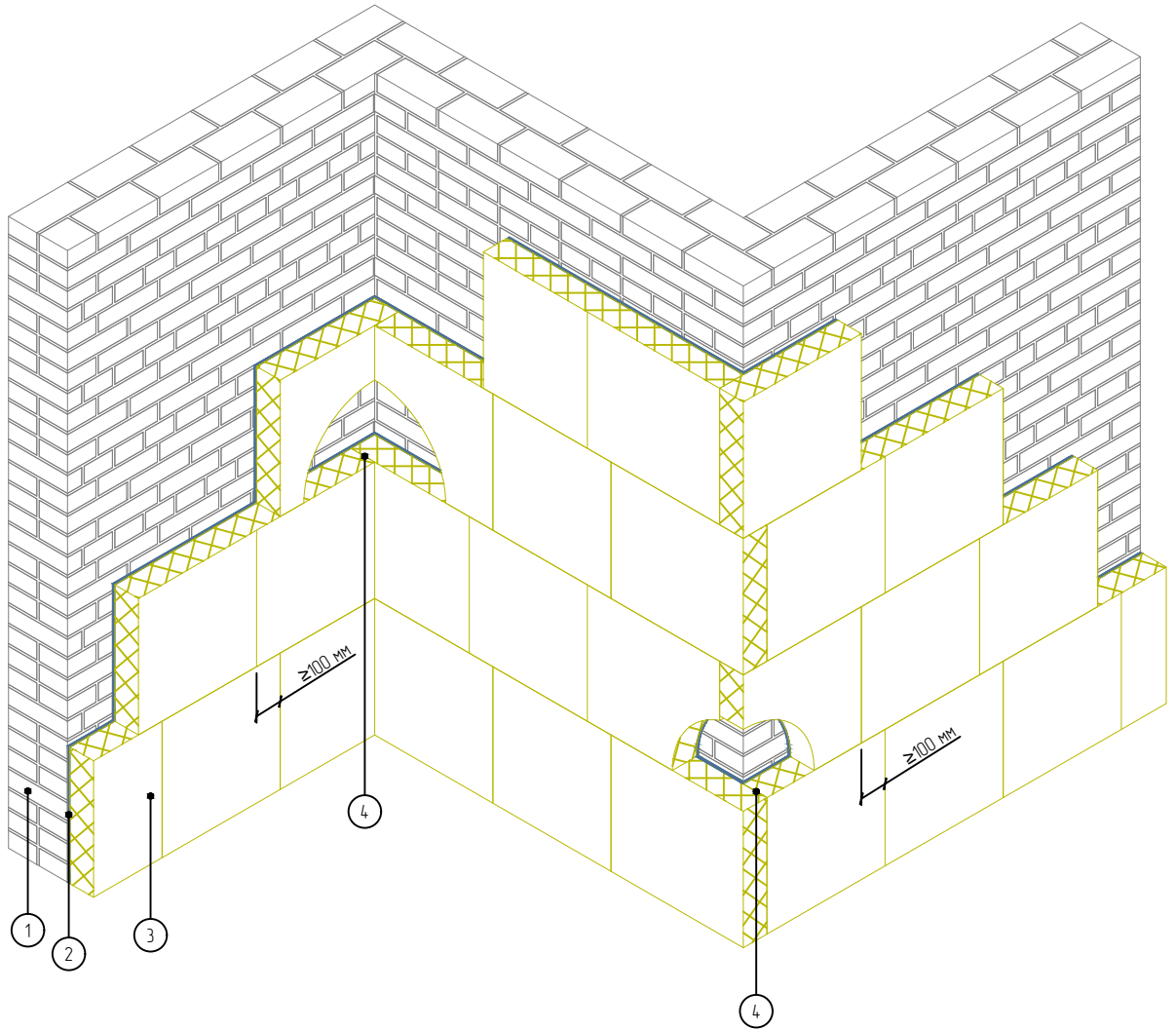
Изм.	Кол.уч.	Лист	№ док.	Подп.	Дата



Стадия	Лист	Листов
	4.13	4.13

ООО «БАУМИТ»  
АО «Монолитстрой»  
Разработано ООО «Центр фасадных систем»

# Горизонтальный разрез



1. Основание
2. Клеевой слой
3. Пенополистирол
4. Перевязка плит на углах здания

Согласовано:

Взам. инв. N

Подпись и дата

Инв. N подл.

Альбом технических решений для массового применения  
«Baumit – White Hills EPS»

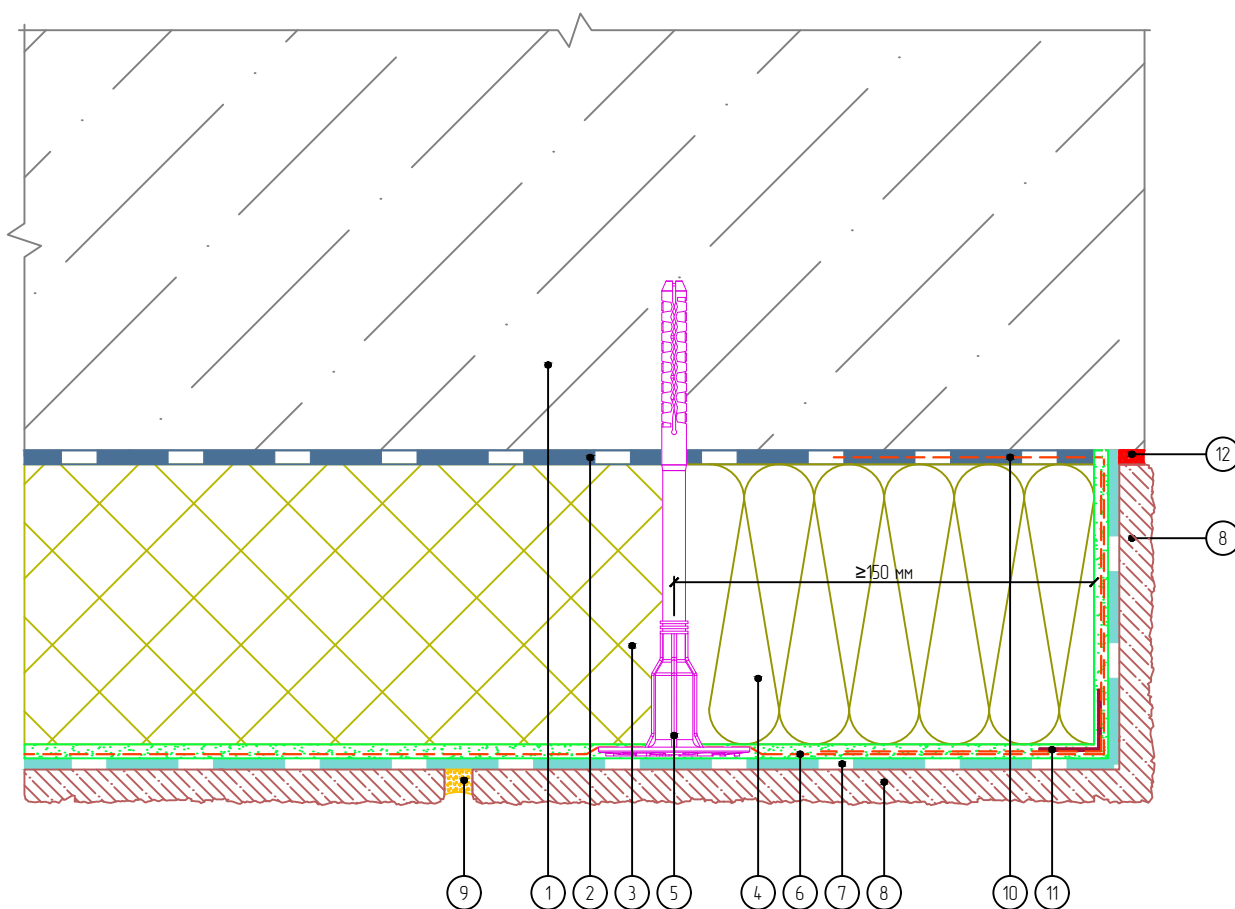
Зубчатое зацепление плит на внешних и внутренних вертикальных углах здания

Изм.	Кол.уч.	Лист	№ док.	Подп.	Дата



Стадия	Лист	Листов
	5.1	5.13
ООО «БАУМИТ» АО «Монолитстрой» Разработано ООО «Центр фасадных систем»		

# Горизонтальный разрез



- |  |                                     |
|--|-------------------------------------|
| 1. Основание                                   | 7. Клеевой плиточный слой           |
| 2. Клеевой слой                                | 8. Бетонная плитка White Hills      |
| 3. Пенополистирол                              | 9. Затирочный слой                  |
| 4. Минераловатная плита                        | 10. Подворот сетки из стекловолокна |
| 5. Тарельчатый анкер                           | 11. Угловой элемент с сеткой        |
| 6. Армированный слой с сеткой из стекловолокна | 12. Фасадный герметик               |

Согласовано:

Взам. инв. N

Подпись и дата

Инв. N подл.

Альбом технических решений для массового применения  
«Baumit - White Hills EPS»

Завершение системы на внешнем вертикальном углу здания (Вариант 1)

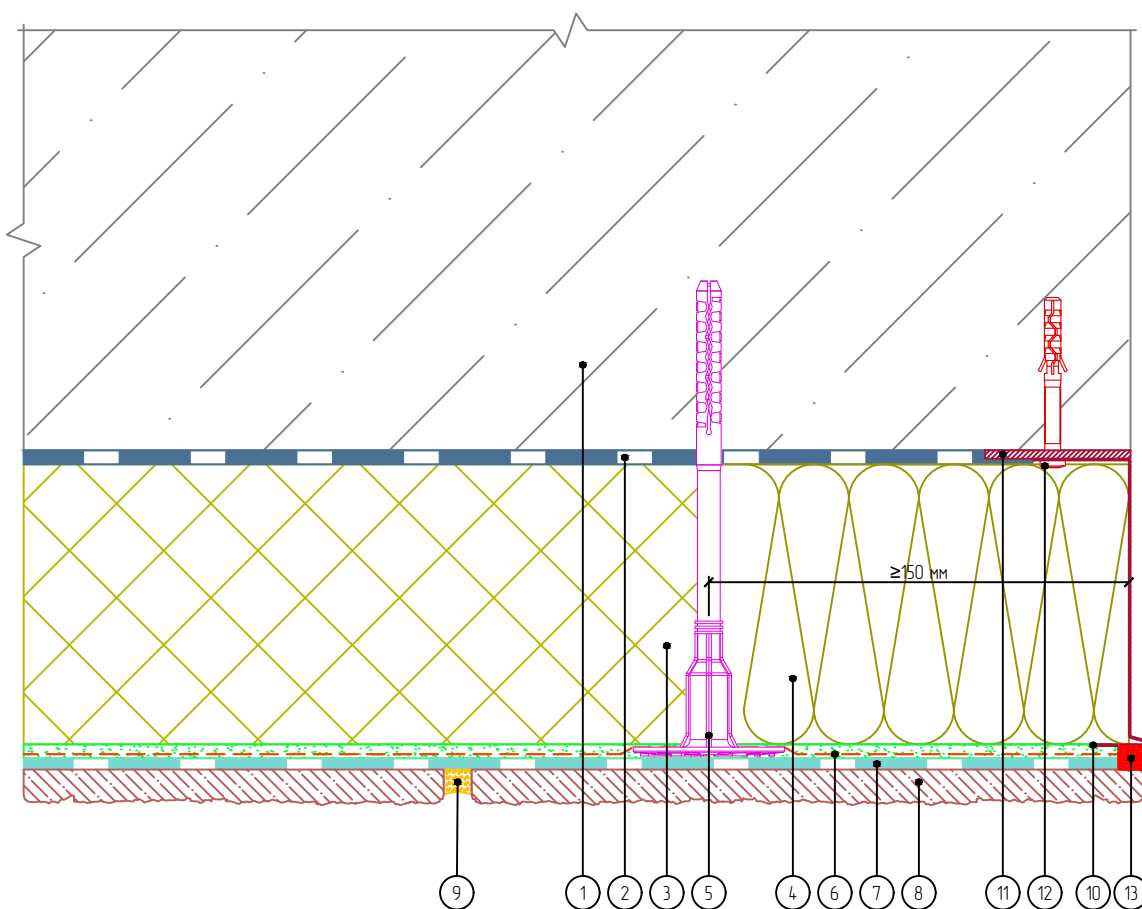
Изм.	Кол.уч.	Лист	№ док.	Подп.	Дата



Стадия	Лист	Листов
	5.2	5.13

ООО «БАУМИТ»  
АО «Монолитстрой»  
Разработано ООО «Центр фасадных систем»

# Горизонтальный разрез



- |  |                                   |
|--|-----------------------------------|
| 1. Основание                                   | 7. Клеевой плиточный слой         |
| 2. Клеевой слой                                | 8. Бетонная плитка White Hills    |
| 3. Пенополистирол                              | 9. Затирочный слой                |
| 4. Минераловатная плита                        | 10. Цокольный профиль             |
| 5. Тарельчатый анкер                           | 11. Компенсатор неровности фасада |
| 6. Армированный слой с сеткой из стекловолокна | 12. Анкерный дюбель               |
|  | 13. Фасадный герметик             |

Согласовано:

Взам. инв. N

Подпись и дата

Инв. N подл.

Альбом технических решений для массового применения  
«Baumit - White Hills EPS»

Завершение системы на внешнем вертикальном узлу здания (Вариант 2)

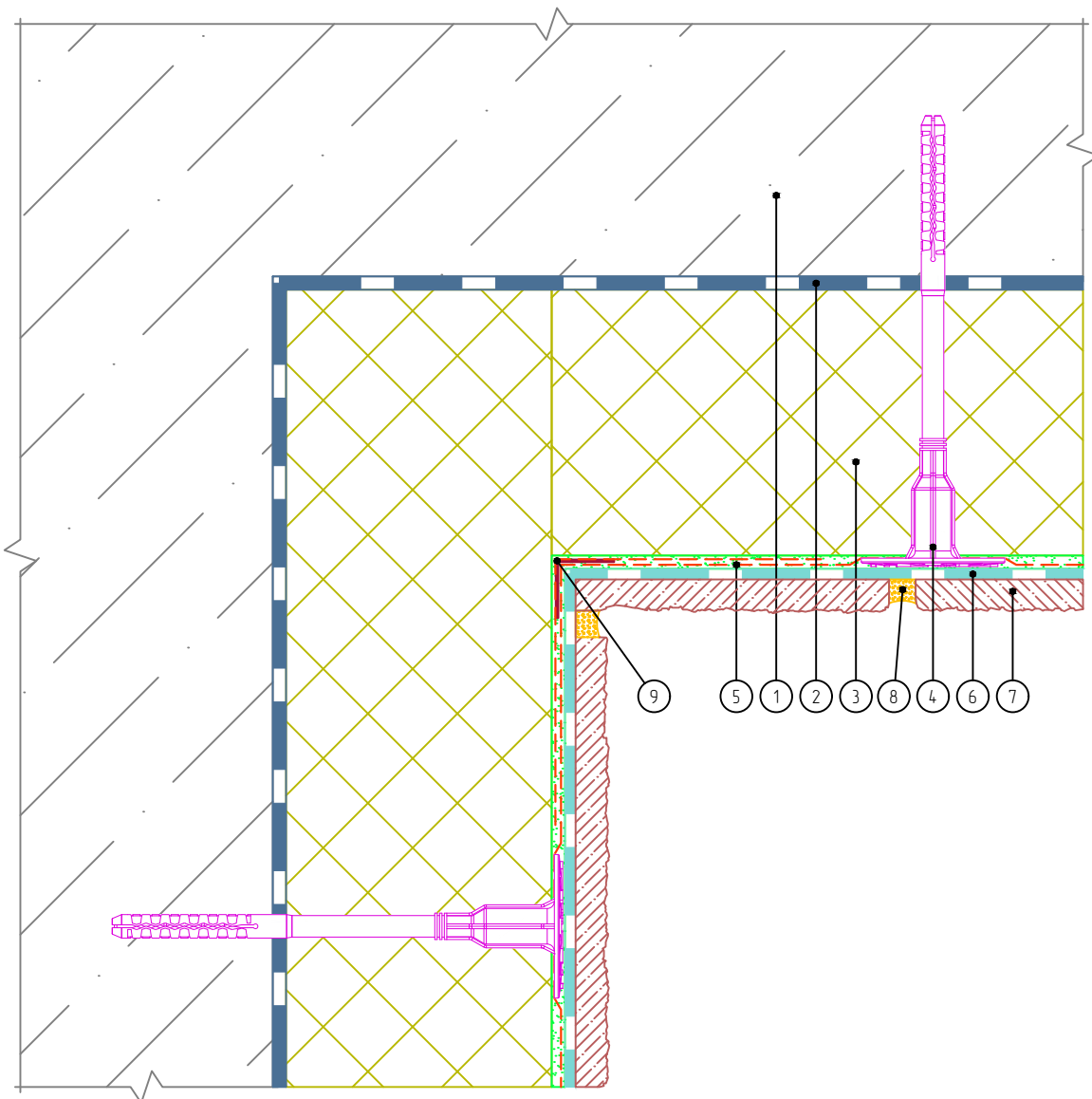
Изм.	Кол.уч.	Лист	№ док.	Подп.	Дата



Стадия	Лист	Листов
	5.3	5.13

ООО «БАУМИТ»  
АО «Монолитстрой»  
Разработано ООО «Центр фасадных систем»

# Горизонтальный разрез



- |  |                                |
|--|--------------------------------|
| 1. Основание                                   | 6. Клеевой плиточный слой      |
| 2. Клеевой слой                                | 7. Бетонная плитка White Hills |
| 3. Пенополистирол                              | 8. Затирочный слой             |
| 4. Тарельчатый анкер                           | 9. Угловой элемент с сеткой    |
| 5. Армированный слой с сеткой из стекловолокна |                                |

Согласовано:

Взам. инв. N

Подпись и дата

Инв. N подл.

Альбом технических решений для массового применения  
«Baumit - White Hills EPS»

Устройство системы на внутреннем вертикальном узлу здания (Вариант 1)

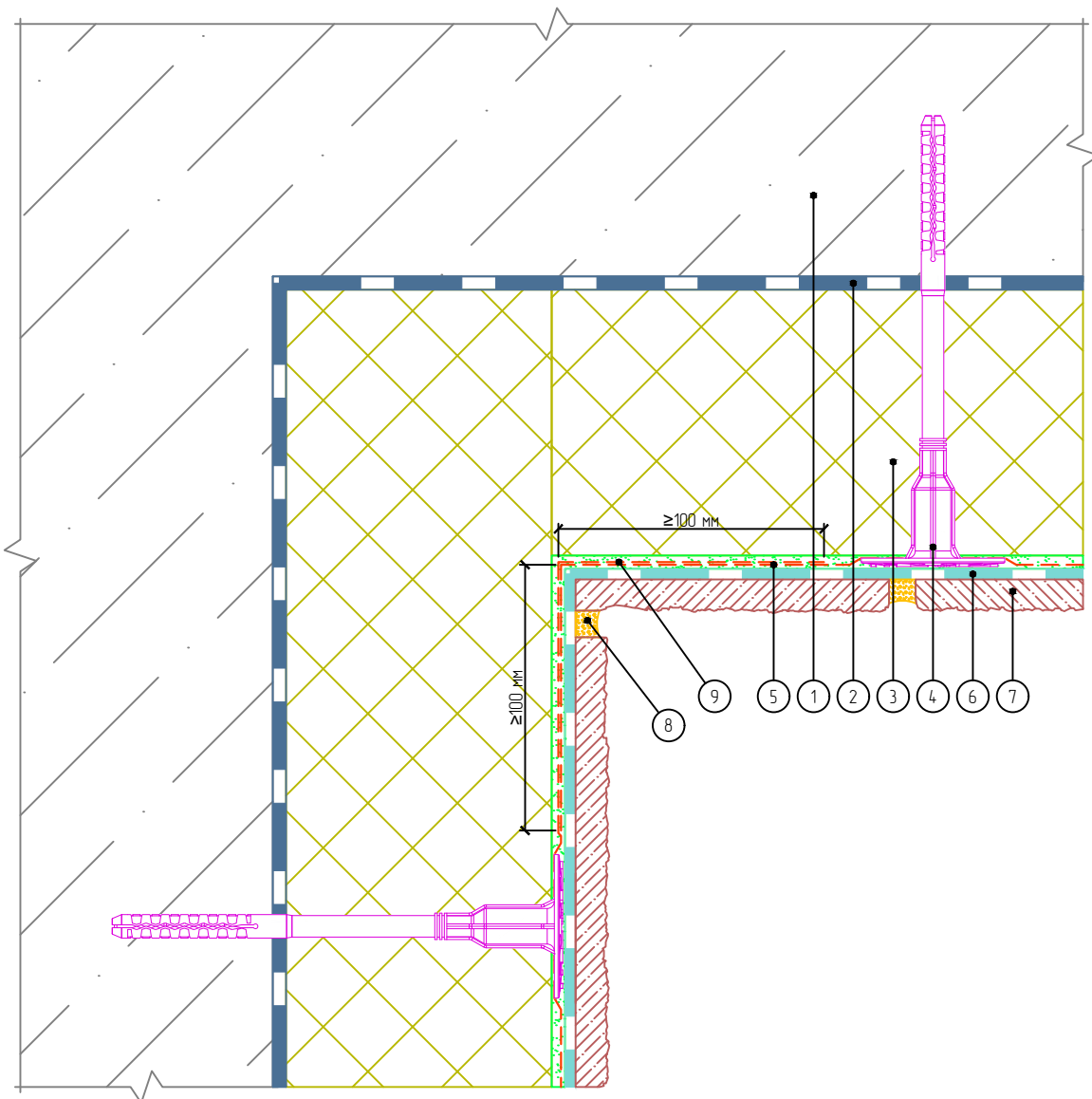
Изм.	Кол.уч.	Лист	№ док.	Подп.	Дата



Стадия	Лист	Листов
	5.4	5.13

ООО «БАУМИТ»  
АО «Монолитстрой»  
Разработано ООО «Центр фасадных систем»

# Горизонтальный разрез



- |  |   |
|--|---|
| 1. Основание                                   | 6. Клеевой плиточный слой                           |
| 2. Клеевой слой                                | 7. Бетонная плитка White Hills                      |
| 3. Пенополистирол                              | 8. Затирочный слой                                  |
| 4. Тарельчатый анкер                           | 9. Перехлест соседних полотен сеток не менее 100 мм |
| 5. Армированный слой с сеткой из стекловолокна |   |

Согласовано:

Взам. инв. N

Подпись и дата

Инв. N подл.

Альбом технических решений для массового применения  
«Baumit - White Hills EPS»

Устройство системы на внутреннем вертикальном углу здания (Вариант 2)

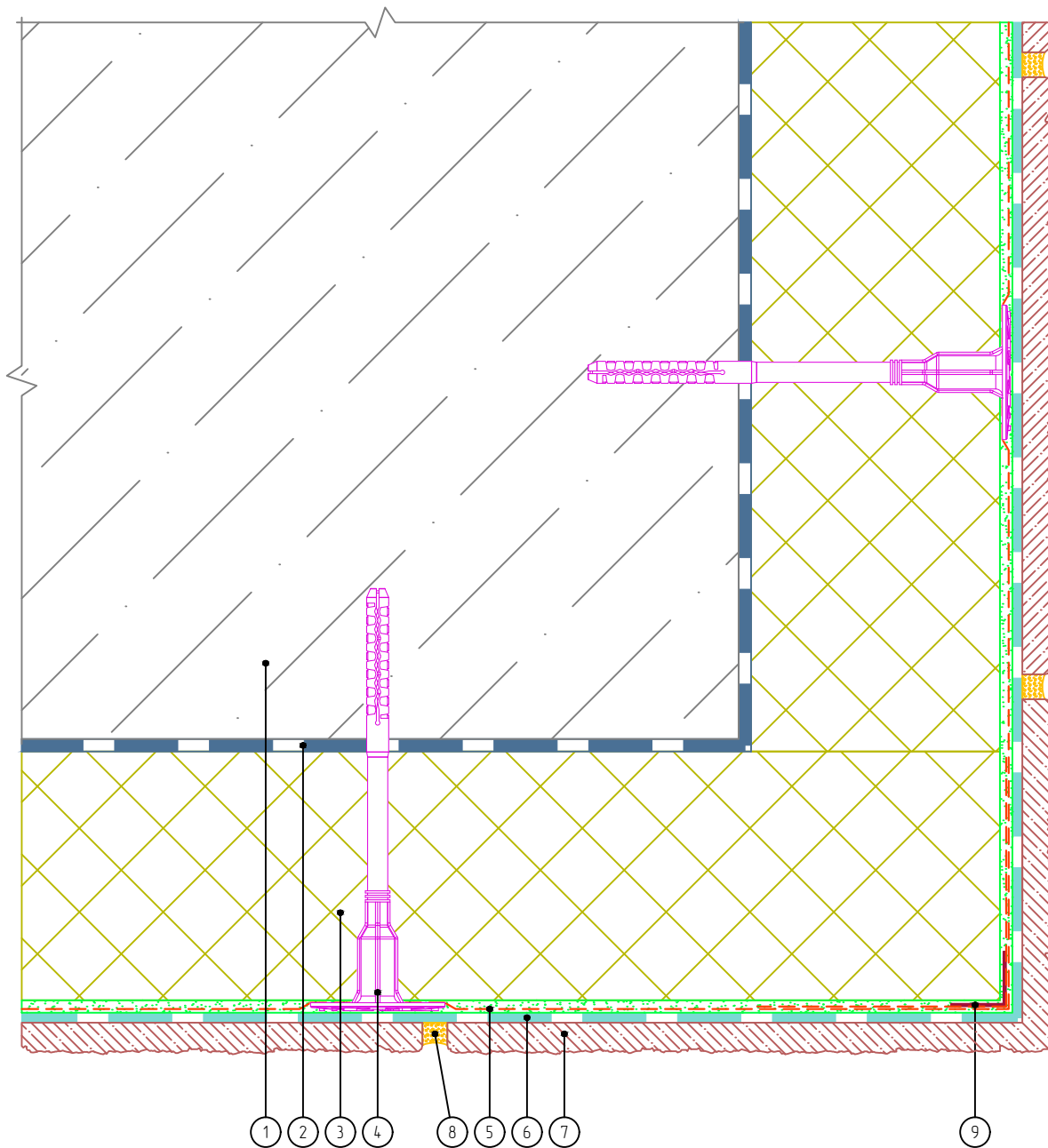
Изм.	Кол.уч.	Лист	№ док.	Подп.	Дата



Стадия	Лист	Листов
	5.5	5.13

ООО «БАУМИТ»  
АО «Монолитстрой»  
Разработано ООО «Центр фасадных систем»

# Горизонтальный разрез



- |  |                                |
|--|--------------------------------|
| 1. Основание                                   | 6. Клеевой плиточный слой      |
| 2. Клеевой слой                                | 7. Бетонная плитка White Hills |
| 3. Пенополистирол                              | 8. Затирочный слой             |
| 4. Тарельчатый анкер                           | 9. Угловой элемент с сеткой    |
| 5. Армированный слой с сеткой из стекловолокна |                                |

Согласовано:

Взам. инв. N

Подпись и дата

Инв. N подл.

Альбом технических решений для массового применения  
«Baumit - White Hills EPS»

Устройство системы на внешнем вертикальном углу здания (Вариант 1)

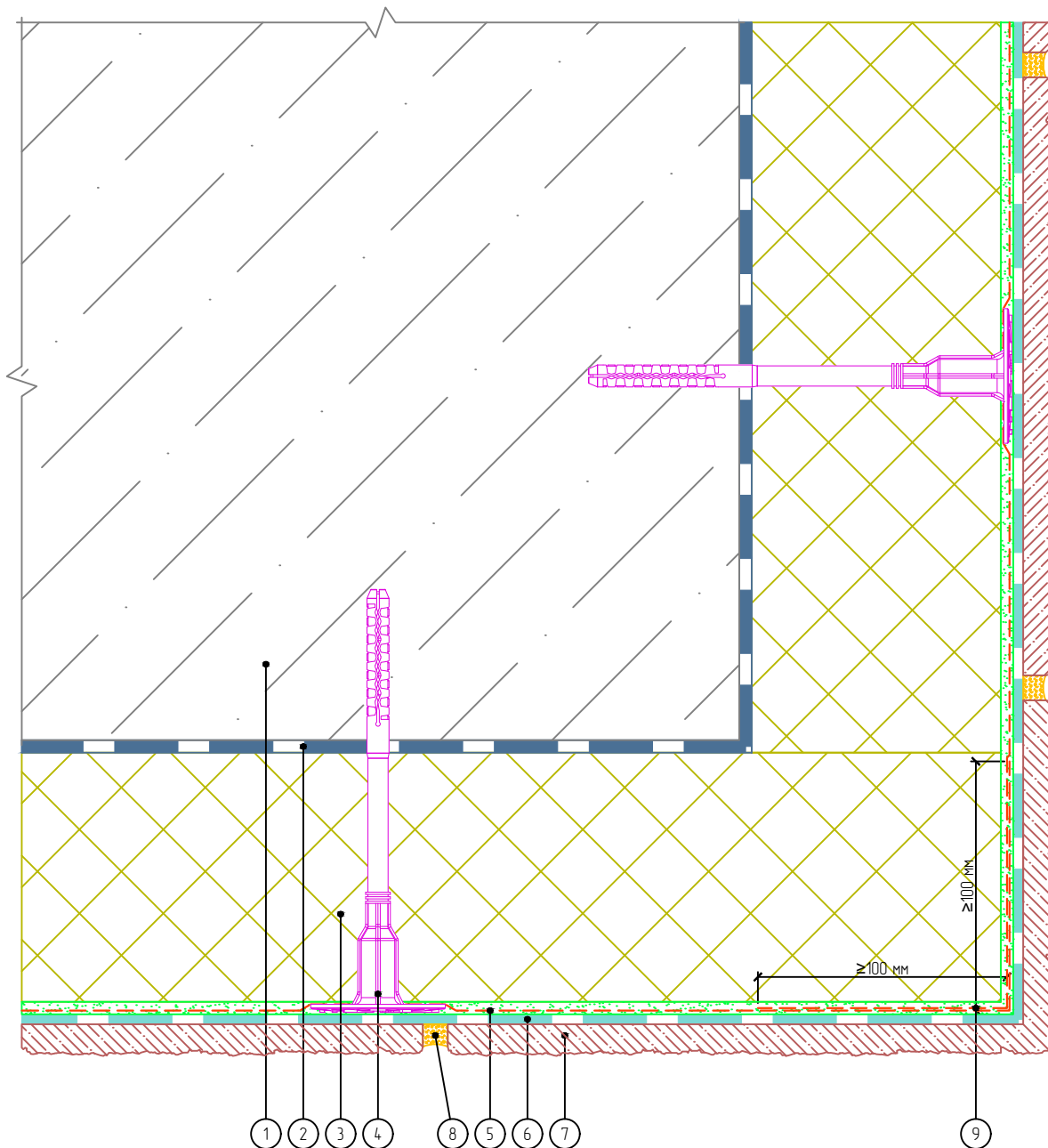
Изм.	Кол.уч.	Лист	№ док.	Подп.	Дата



Стадия	Лист	Листов
	5.6	5.13

ООО «БАУМИТ»  
АО «Монолитстрой»  
Разработано ООО «Центр фасадных систем»

# Горизонтальный разрез



- |  |   |
|--|---|
| 1. Основание                                   | 6. Клеевой плиточный слой                           |
| 2. Клеевой слой                                | 7. Бетонная плитка White Hills                      |
| 3. Пенополистирол                              | 8. Затирочный слой                                  |
| 4. Тарельчатый анкер                           | 9. Перехлест соседних полотен сеток не менее 100 мм |
| 5. Армированный слой с сеткой из стекловолокна |   |

Согласовано:

Взам. инв. N

Подпись и дата

Инв. N подл.

Альбом технических решений для массового применения  
«Baumit - White Hills EPS»

Устройство системы на внешнем вертикальном углу здания (Вариант 2)

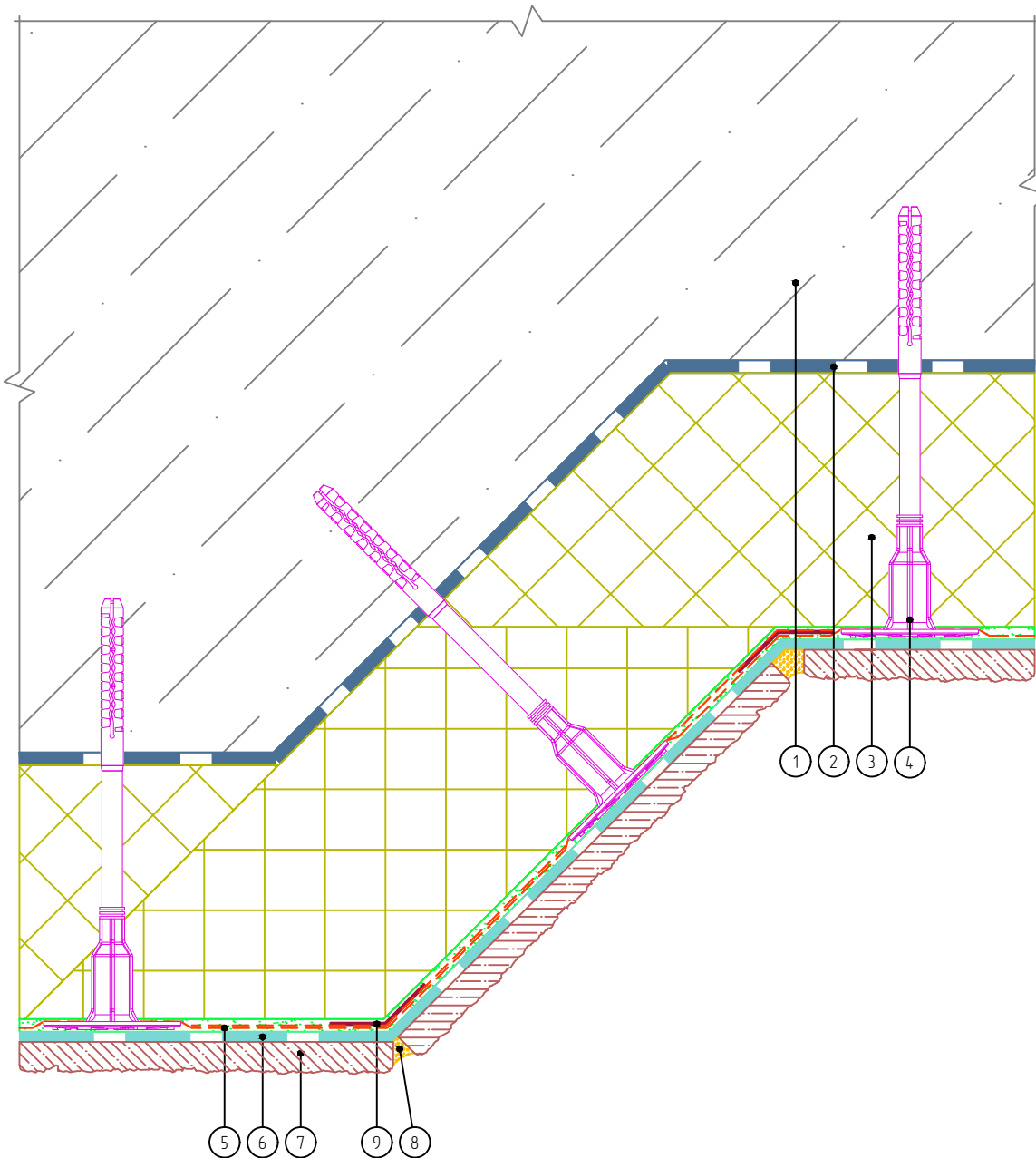
Изм.	Кол.уч.	Лист	№ док.	Подп.	Дата



Стадия	Лист	Листов
	5.7	5.13

ООО «БАУМИТ»  
АО «Монолитстрой»  
Разработано ООО «Центр фасадных систем»

# Горизонтальный разрез



- |  |                                |
|--|--------------------------------|
| 1. Основание                                   | 6. Клеевой плиточный слой      |
| 2. Клеевой слой                                | 7. Бетонная плитка White Hills |
| 3. Пенополистирол                              | 8. Затирочный слой             |
| 4. Тарельчатый анкер                           | 9. Профиль угловой             |
| 5. Армированный слой с сеткой из стекловолокна |                                |

Согласовано:

Взам. инв. N

Подпись и дата

Инв. N подл.

Альбом технических решений для массового применения  
«Baumit - White Hills EPS»

Устройство системы на вертикальных косых углах здания

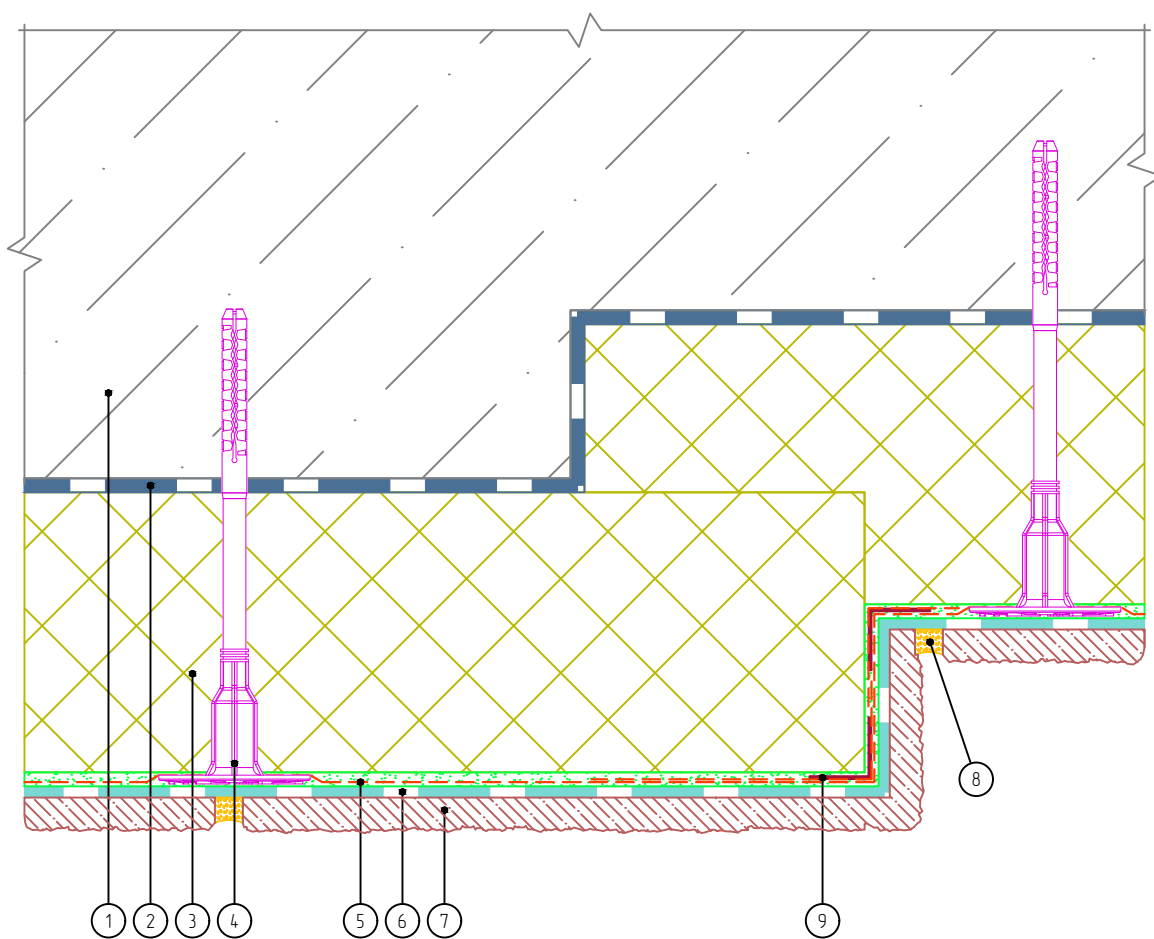
Изм.	Кол.уч.	Лист	№ док.	Подп.	Дата



Стадия	Лист	Листов
	5.8	5.13

ООО «БАУМИТ»  
АО «Монолитстрой»  
Разработано ООО «Центр фасадных систем»

# Горизонтальный разрез



- |  |                                |
|--|--------------------------------|
| 1. Основание                                   | 6. Клеевой плиточный слой      |
| 2. Клеевой слой                                | 7. Бетонная плитка White Hills |
| 3. Пенополистирол                              | 8. Затирочный слой             |
| 4. Тарельчатый анкер                           | 9. Угловой элемент с сеткой    |
| 5. Армированный слой с сеткой из стекловолокна |                                |

Согласовано:

Взам. инв. N

Подпись и дата

Инв. N подл.

Альбом технических решений для массового применения  
«Baumit - White Hills EPS»

Устройство системы на выступающих частях здания (Вариант 1)

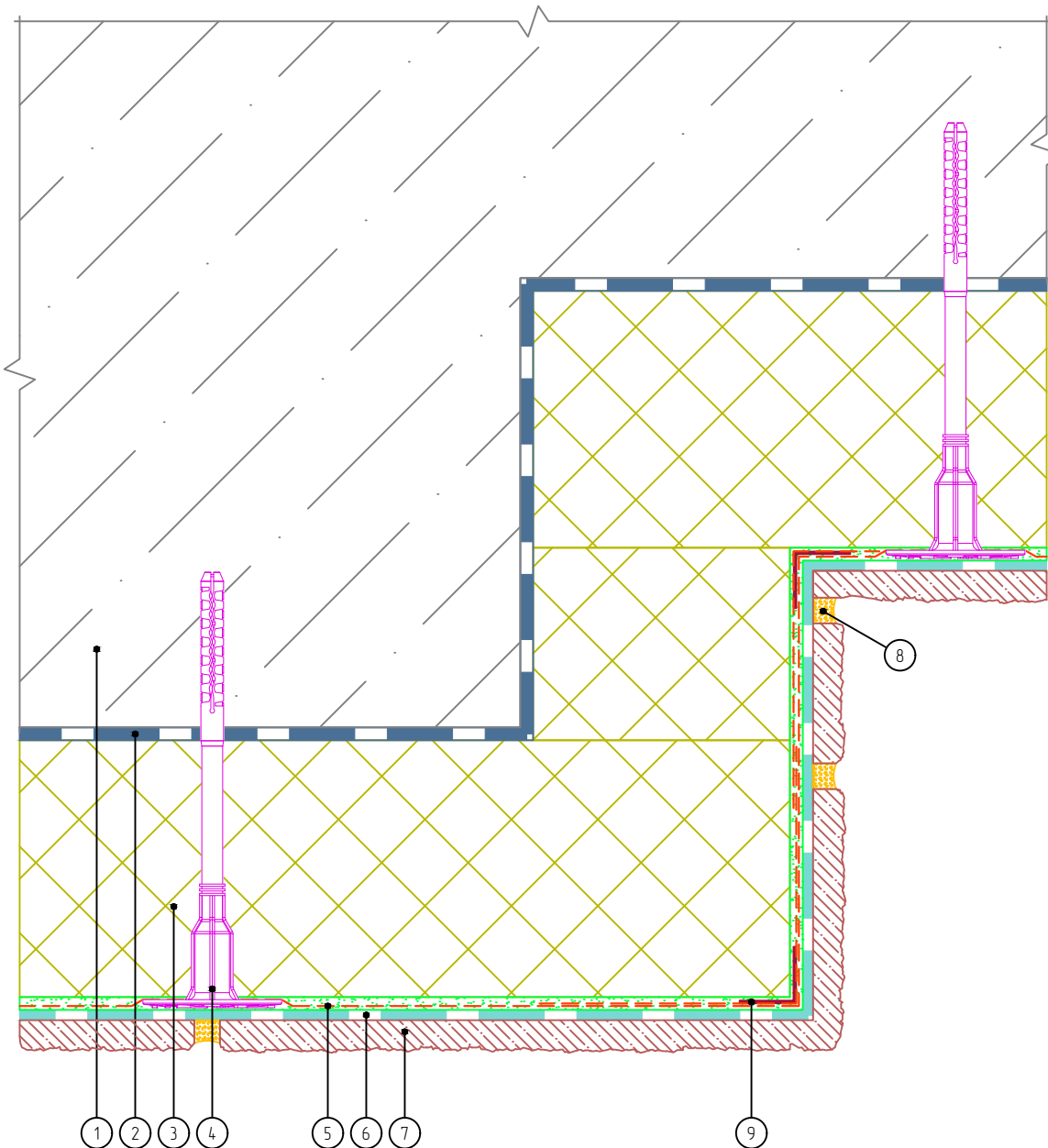
Изм.	Кол.уч.	Лист	№ док.	Подп.	Дата



Стадия	Лист	Листов
	5.9	5.13

ООО «БАУМИТ»  
АО «Монолитстрой»  
Разработано ООО «Центр фасадных систем»

# Горизонтальный разрез



- |  |                                |
|--|--------------------------------|
| 1. Основание                                   | 6. Клеевой плиточный слой      |
| 2. Клеевой слой                                | 7. Бетонная плитка White Hills |
| 3. Пенополистирол                              | 8. Затирочный слой             |
| 4. Тарельчатый анкер                           | 9. Угловой элемент с сеткой    |
| 5. Армированный слой с сеткой из стекловолокна |                                |

Согласовано:

Взам. инв. N

Подпись и дата

Инв. N подл.

Альбом технических решений для массового применения  
«Baumit - White Hills EPS»

Устройство системы на выступающих частях здания (Вариант 2)

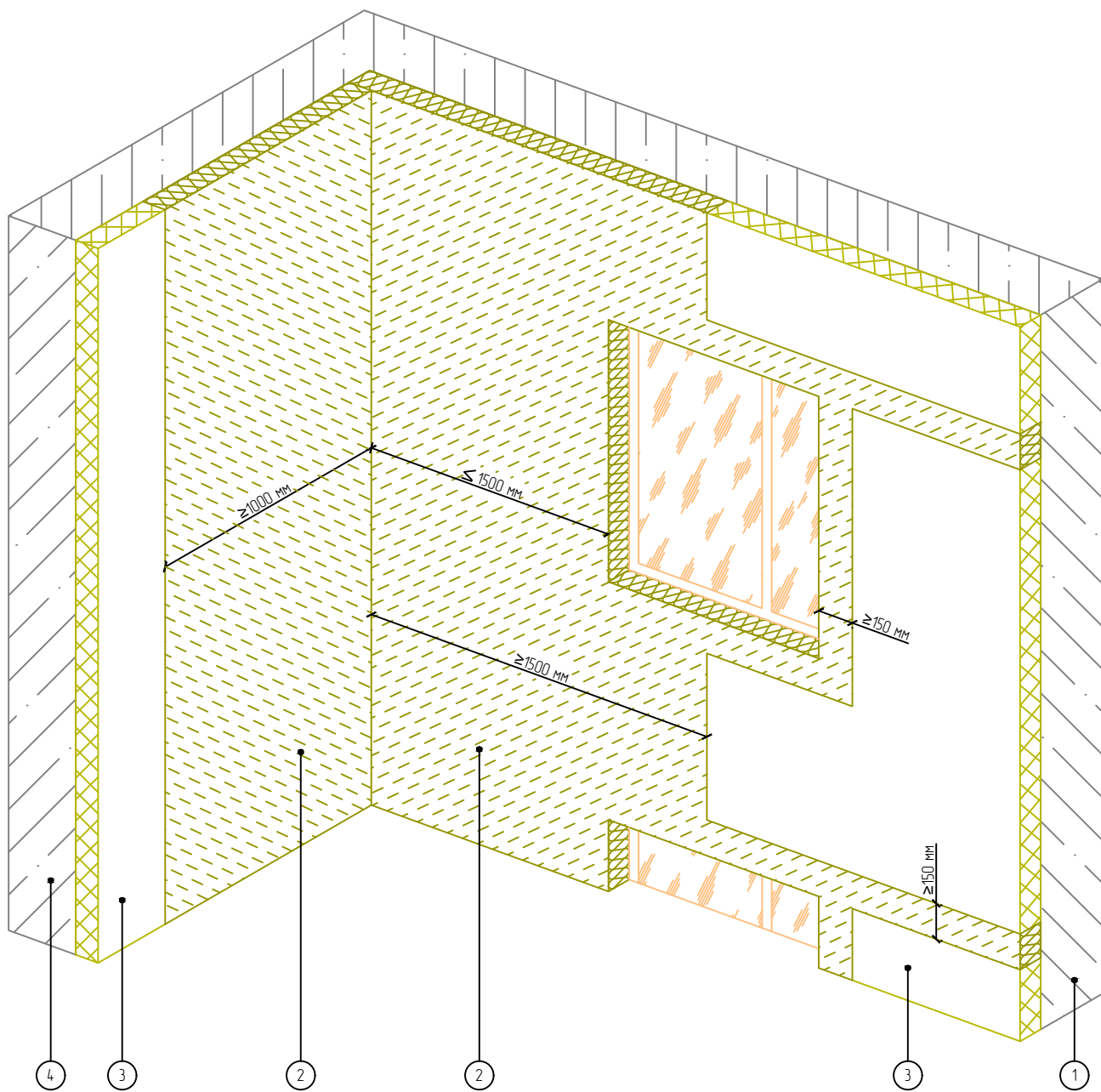
Изм.	Кол.уч.	Лист	№ док.	Подп.	Дата



*White Hills*  
STONE PRODUCTION COMPANY

Стадия	Лист	Листов
	5.10	5.13

ООО «БАУМИТ»  
АО «Монолитстрой»  
Разработано ООО «Центр фасадных систем»



- |   |  |
|---|--|
| <p>1. Основание</p> <p>2. Рассечки из минераловатной плиты<br/>выполнять на всю высоту здания</p> | <p>3. Пенополистирол</p> <p>4. Участок глухой стены здания</p> |
|---|--|

Согласовано:

Взам. инв. N

Подпись и дата

Инв. N подл.

Альбом технических решений для массового применения  
«Baumit - White Hills EPS»

Устройство системы на внутренних вертикальных углах здания

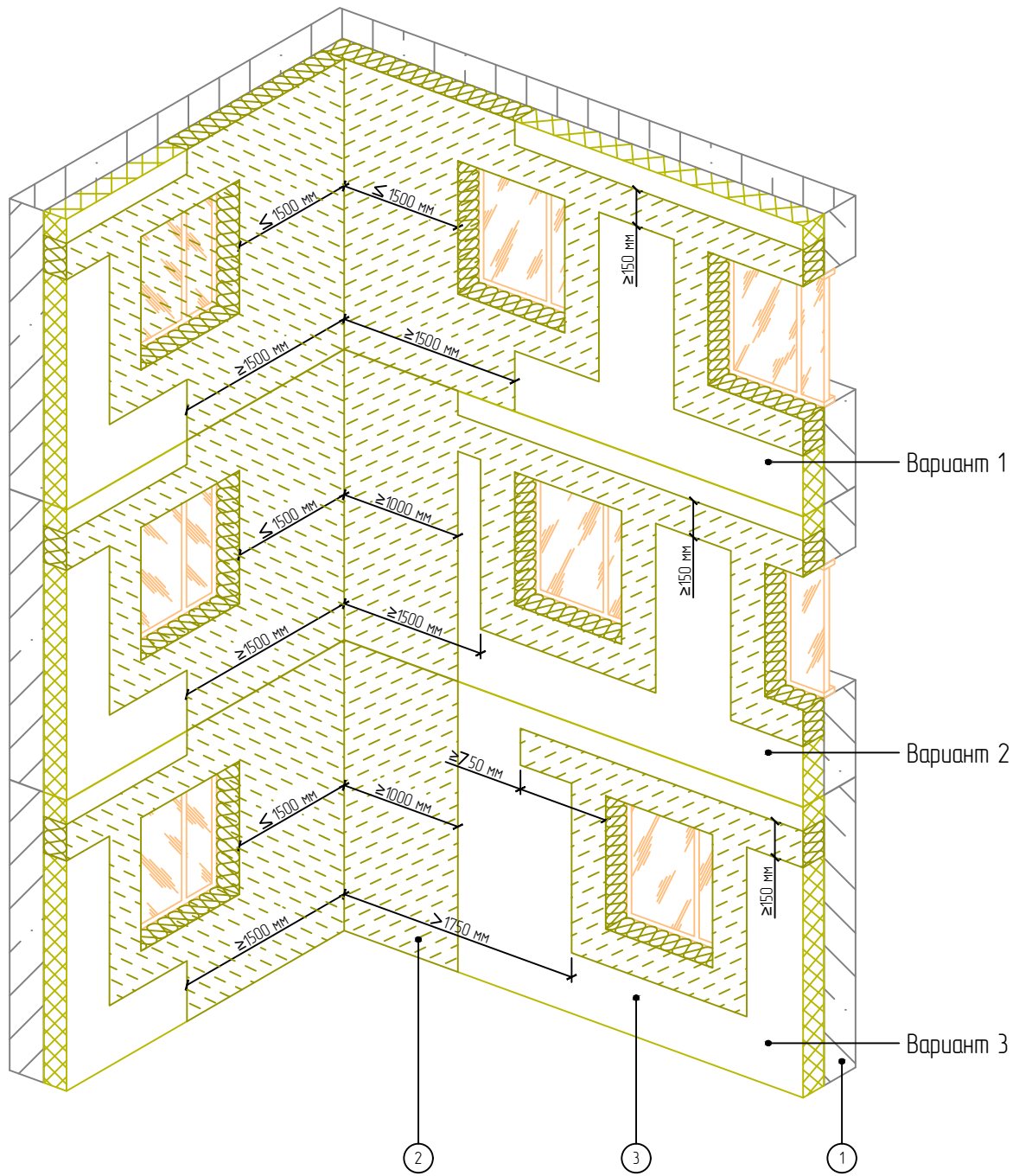
Изм.	Кол.уч.	Лист	№ док.	Подп.	Дата



*White Hills*  
STONE PRODUCTION COMPANY

Стадия	Лист	Листов
	5.11	5.13

ООО «БАУМИТ»  
АО «Монолитстрой»  
Разработано ООО «Центр фасадных систем»



1. Основание
2. Минераловатная плита
3. Пенополистирол

Согласовано:

Взам. инв. N

Подпись и дата

Инв. N подл.

Альбом технических решений для массового применения  
«Baumit - White Hills EPS»

Устройство системы на внутренних вертикальных углах здания при разных  
расположениях оконных проемов

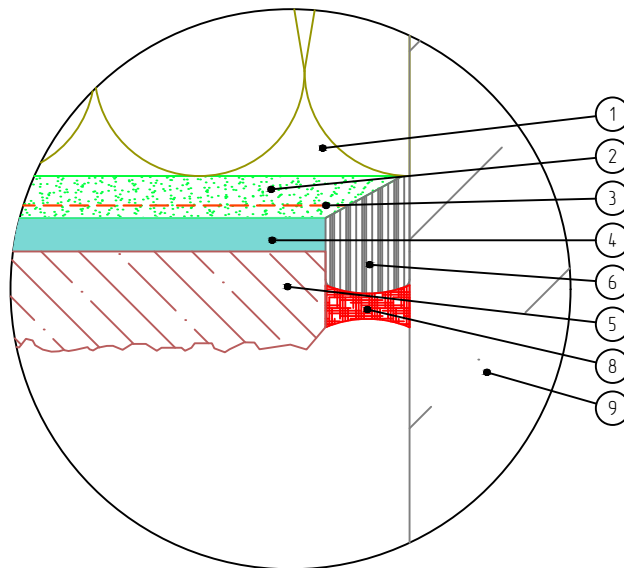
Изм.	Кол.уч.	Лист	№ док.	Подп.	Дата



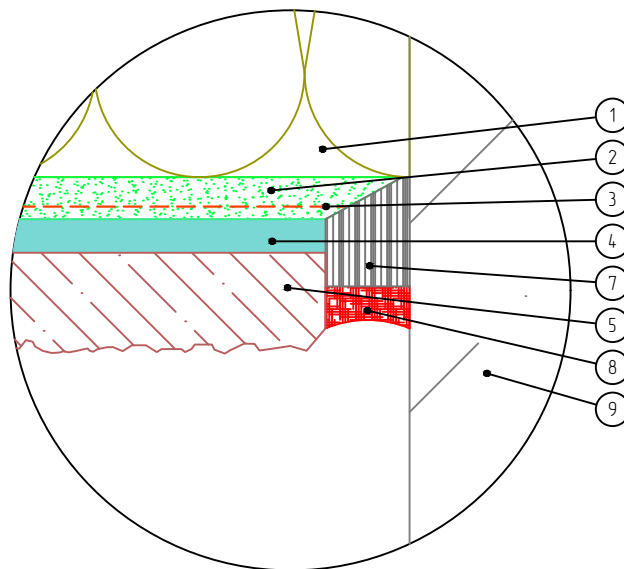
Стадия	Лист	Листов
	5.12	5.13

ООО «БАУМИТ»  
АО «Монолитстрой»  
Разработано ООО «Центр фасадных систем»

Вариант 1



Вариант 2



- |                                |                         |
|--------------------------------|-------------------------|
| 1. Минераловатная плита        | 6. Уплотнительный шнур  |
| 2. Армирующий состав           | 7. Уплотнительная лента |
| 3. Сетка из стекловолокна      | 8. Фасадный герметик    |
| 4. Клеевой плиточный слой      | 9. Стена                |
| 5. Бетонная плитка White Hills |                         |

Согласовано:

Взам. инв. N

Подпись и дата

Инв. N подл.

Альбом технических решений для массового применения  
«Baumit - White Hills EPS»

Примыкание системы к стене

Изм.	Кол.уч.	Лист	№ док.	Подп.	Дата



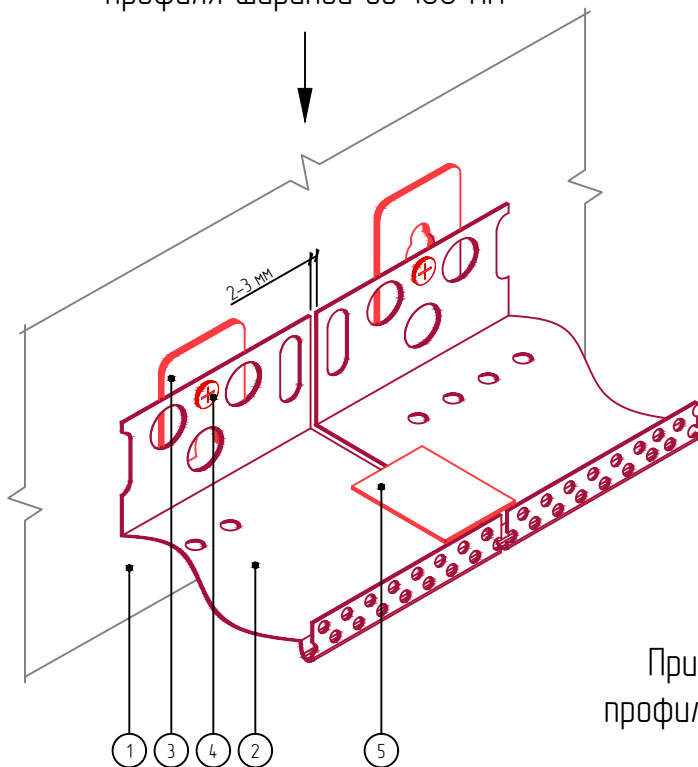
Стадия	Лист	Листов
	5.13	5.13

ООО «БАУМИТ»  
АО «Монолитстрой»  
Разработано ООО «Центр фасадных систем»

# Вертикальный разрез

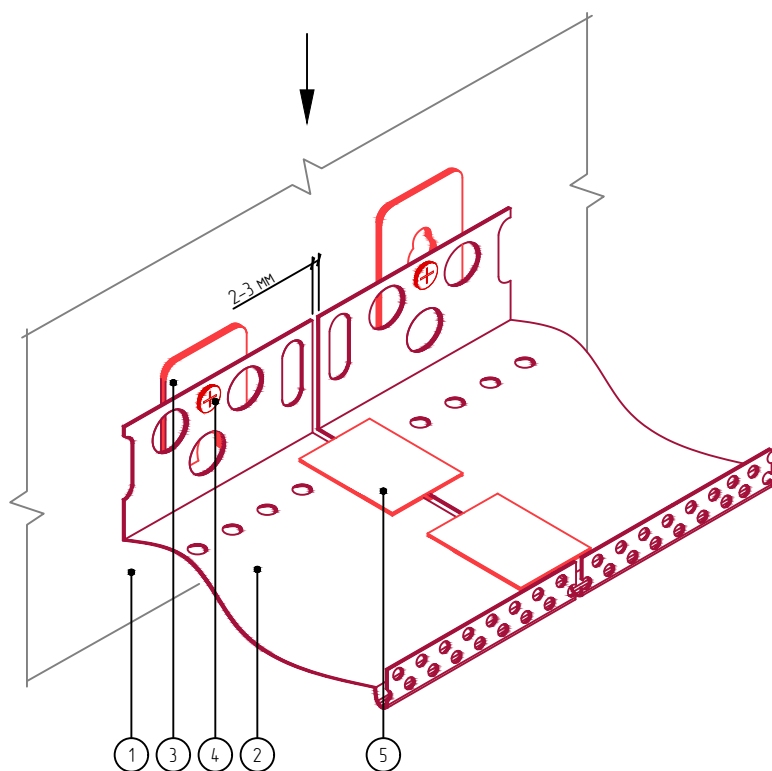
## Вариант 1

При монтаже цокольного профиля шириной до 100 мм



## Вариант 2

При монтаже цокольного профиля шириной более 100 мм



1. Основание
2. Цокольный профиль
3. Компенсатор неровности фасада
4. Дюбель-гвоздь
5. Соединительный элемент

Согласовано:

Взам. инв. N

Подпись и дата

Инв. N подл.

Альбом технических решений для массового применения  
«Baumit - White Hills EPS»

Установка цокольного профиля

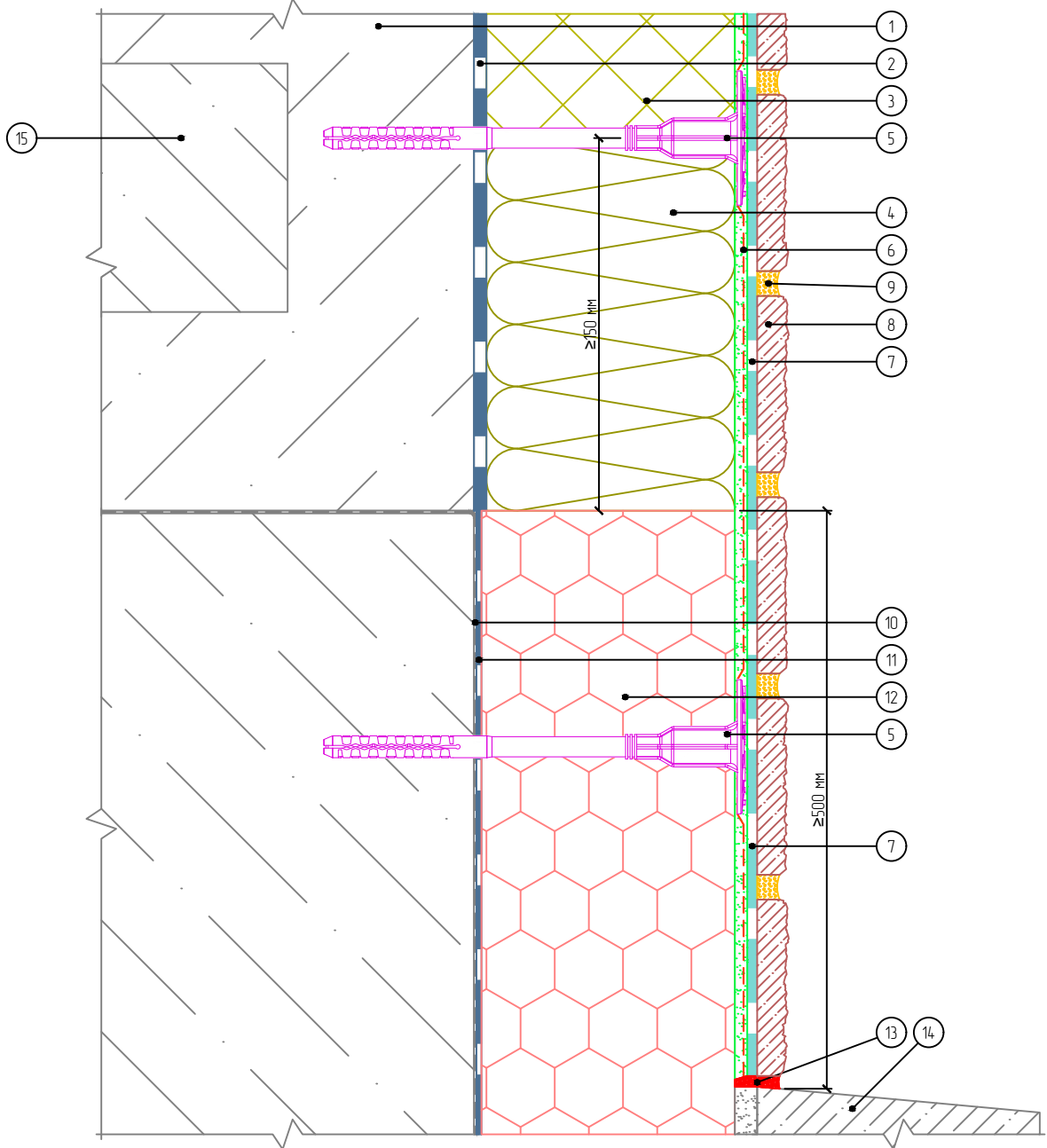
Изм.	Кол.уч.	Лист	№ док.	Подп.	Дата



Стадия	Лист	Листов
	6.1	6.11

ООО «БАУМИТ»  
АО «Монолитстрой»  
Разработано ООО «Центр фасадных систем»

## Вертикальный разрез



- |  |   |                               |
|--|---|-------------------------------|
| 1. Основание                                   | 7. Клеевой плиточный слой                 | 13. Фасадный герметик         |
| 2. Клеевой слой                                | 8. Бетонная плитка White Hills            | 14. Отмостка цоколя (условно) |
| 3. Пенополистирол                              | 9. Затирочный слой                        | 15. Плита перекрытия          |
| 4. Минераловатная плита                        | 10. Гидроизоляционный слой                |                               |
| 5. Тарельчатый анкер                           | 11. Клей для приклеивания пенополистирола |                               |
| 6. Армированный слой с сеткой из стекловолокна | 12. Экструзионный пенополистирол          |                               |

Согласовано:


Взам. инв. N

Подпись и дата

Инв. N подл.

Изм.	Кол.уч.	Лист	№ док.	Подп.	Дата				

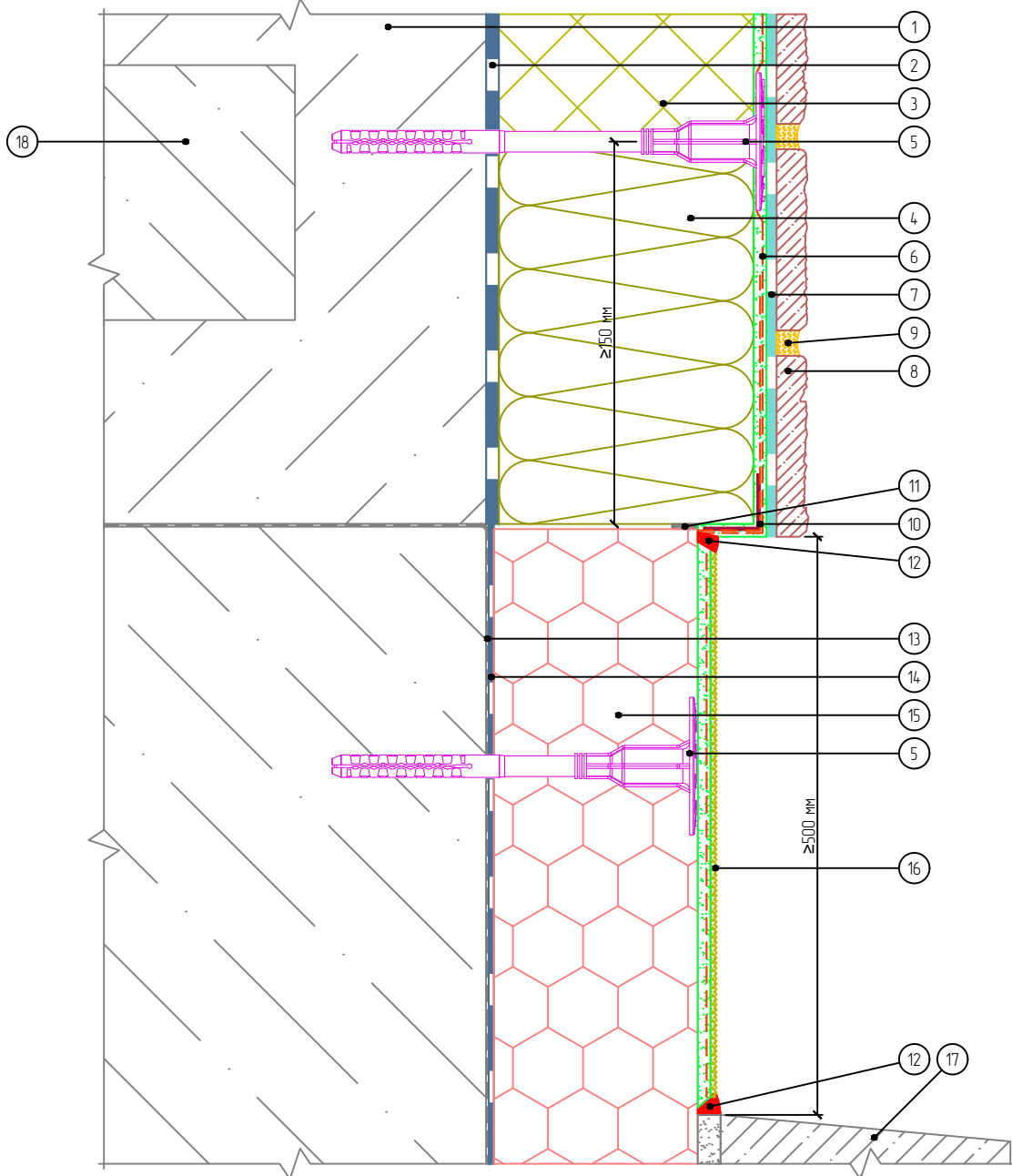
Альбом технических решений для массового применения  
«Baumit - White Hills EPS»

Примыкание системы к цоколю с утеплением подвальных помещений с облицовкой бетонными плитками White Hills



Стадия	Лист	Листов
	6.2	6.11
ООО «БАУМИТ» АО «Монолитстрой» <small>Разработано ООО «Центр фасадных систем»</small>		

# Вертикальный разрез



- |  |  |   |
|--|--|---|
| <ol style="list-style-type: none"> <li>1. Основание</li> <li>2. Клеевой слой</li> <li>3. Пенополистирол</li> <li>4. Минераловатная плита</li> <li>5. Тарельчатый анкер</li> <li>6. Армированный слой с сеткой из стекловолокна</li> <li>7. Клеевой плиточный слой</li> </ol> | <ol style="list-style-type: none"> <li>8. Бетонная плитка White Hills</li> <li>9. Затирочный слой</li> <li>10. Угловой элемент с сеткой</li> <li>11. Уплотнительная лента</li> <li>12. Фасадный герметик</li> <li>13. Гидроизоляционный слой</li> <li>14. Клей для приклеивания пенополистирола</li> </ol> | <ol style="list-style-type: none"> <li>15. Экструзионный пенополистирол</li> <li>16. Цокольная штукатурка</li> <li>17. Отмостка цоколя (условно)</li> <li>18. Плита перекрытия</li> </ol> |
|--|--|---|

Согласовано:

Взам. инв. N

Подпись и дата

Инв. N подл.

Альбом технических решений для массового применения  
«Baumit - White Hills EPS»

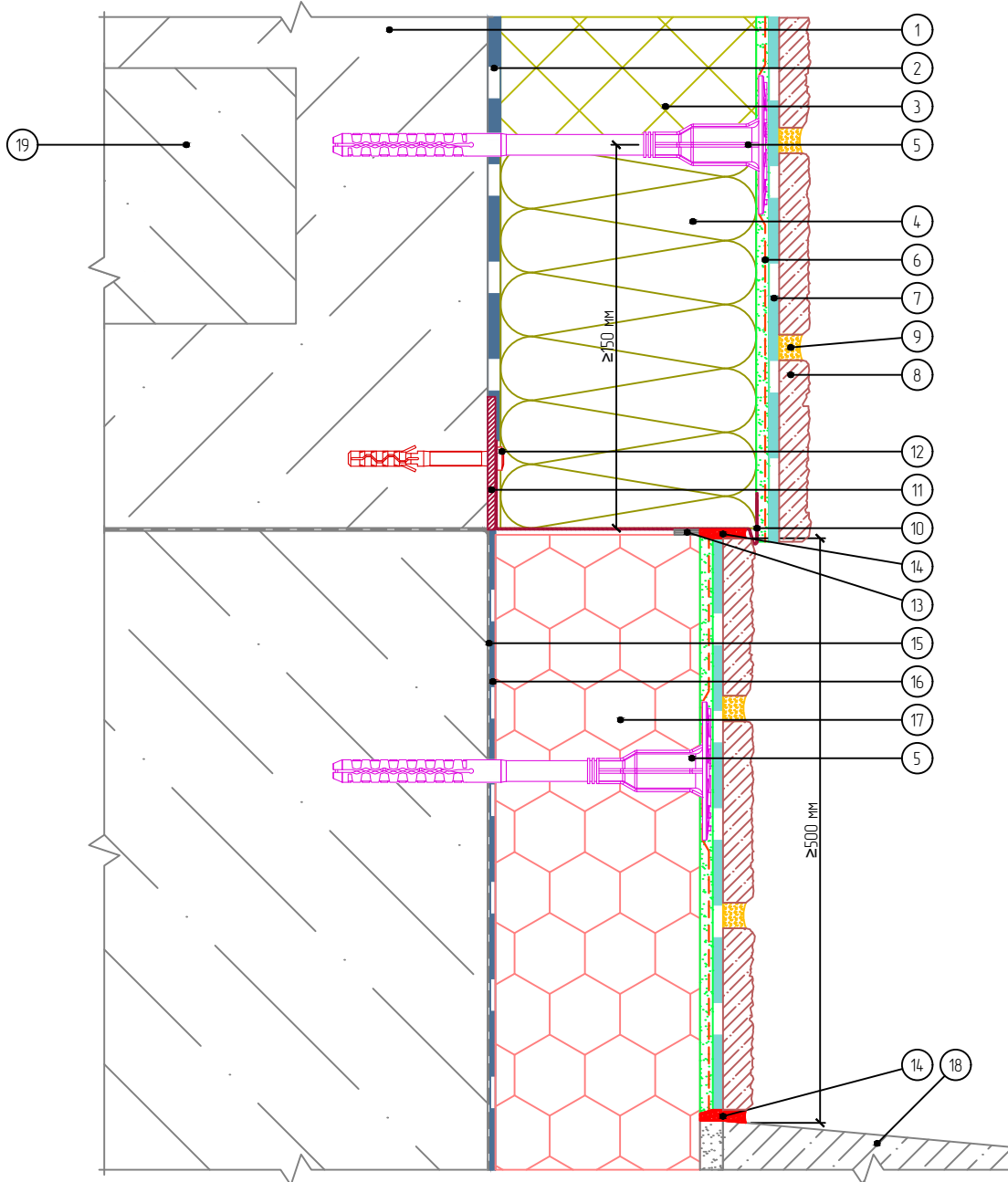
Примыкание системы к цоколю с утеплением подвальных помещений без использования цокольного профиля

Изм.	Кол.уч.	Лист	№ док.	Подп.	Дата



Стадия	Лист	Листов
	6.3	6.11
ООО «БАУМИТ» АО «Монолитстрой»		
Разработано ООО «Центр фасадных систем»		

## Вертикальный разрез



- |  |                                   |   |
|--|-----------------------------------|---|
| 1. Основание                                   | 8. Бетонная плитка White Hills    | 16. Клей для приклеивания пенополистирола |
| 2. Клеевой слой                                | 9. Затирочный слой                | 17. Экструзионный пенополистирол          |
| 3. Пенополистирол                              | 10. Цокольный профиль             | 18. Отмостка цоколя (условно)             |
| 4. Минераловатная плита                        | 11. Компенсатор неровности фасада | 19. Плита перекрытия                      |
| 5. Тарельчатый анкер                           | 12. Анкерный дюбель               |   |
| 6. Армированный слой с сеткой из стекловолокна | 13. Уплотнительная лента          |   |
| 7. Клеевой плиточный слой                      | 14. Фасадный герметик             |   |
|  | 15. Гидроизоляционный слой        |   |

Согласовано:

Взам. инв. N

Подпись и дата

Инв. N подл.

Альбом технических решений для массового применения  
«Baumit - White Hills EPS»

Примыкание системы к цоколю с утеплением подвальных помещений с использованием цокольного профиля

Изм.	Кол.уч.	Лист	№ док.	Подп.	Дата

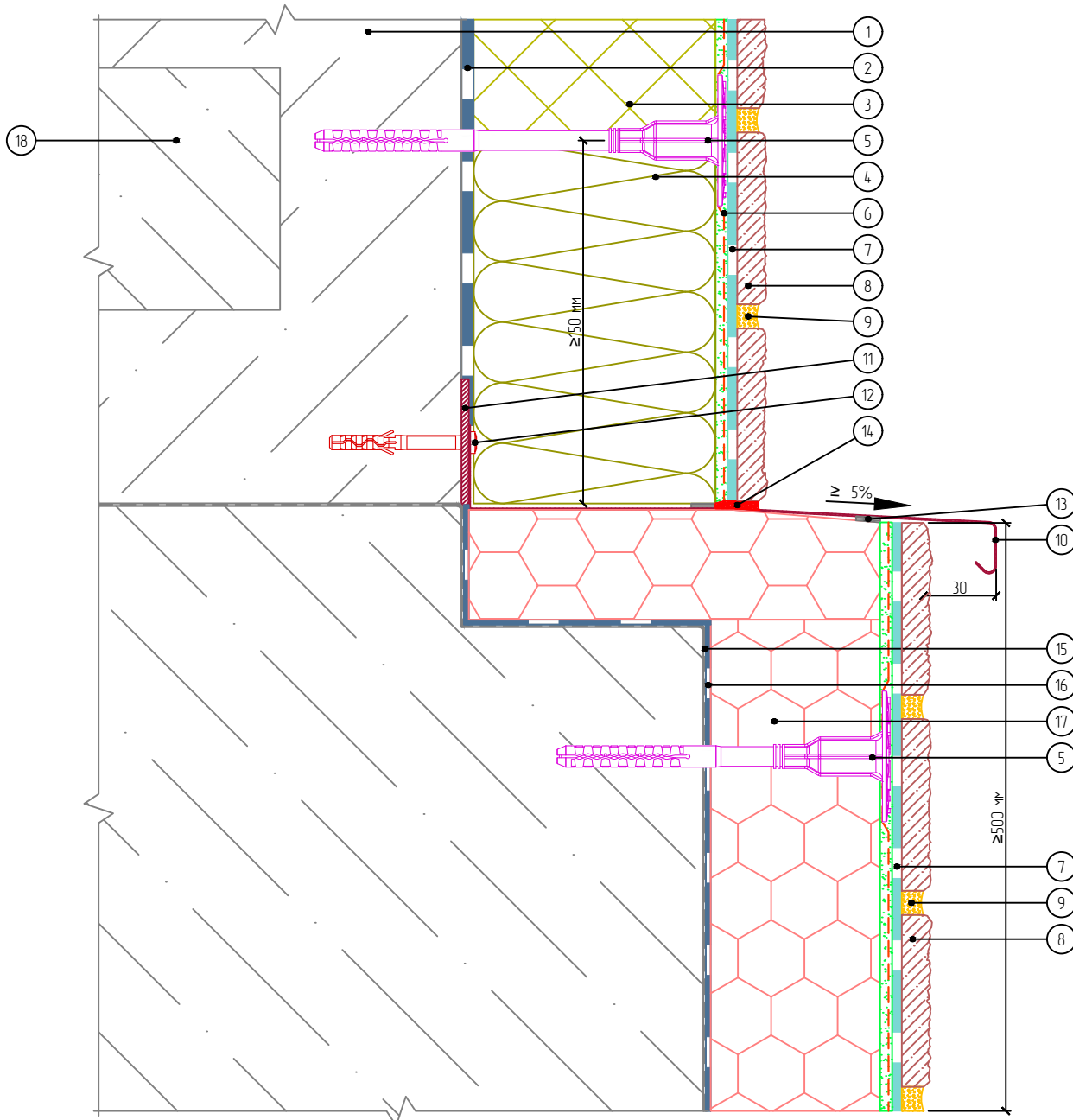


Стадия	Лист	Листов
	6.4	6.11

ООО «БАУМИТ»  
АО «Монолитстрой»  
Разработано ООО «Центр фасадных систем»



# Вертикальный разрез



- |  |  |   |
|--|--|---|
| 1. Основание                                   | 8. Бетонная плитка White Hills             | 15. Гидроизоляционный слой                |
| 2. Клеевой слой                                | 9. Затирочный слой                         | 16. Клей для приклеивания пенополистирола |
| 3. Пенополистирол                              | 10. Отлив из оцинкованной окрашенной стали | 17. Экструзионный пенополистирол          |
| 4. Минераловатная плита                        | 11. Компенсатор неровности фасада          | 18. Плита перекрытия                      |
| 5. Тарельчатый анкер                           | 12. Анкерный дюбель                        |   |
| 6. Армированный слой с сеткой из стекловолокна | 13. Уплотнительная лента                   |   |
| 7. Клеевой плиточный слой                      | 14. Фасадный герметик                      |   |

Согласовано:

Взам. инв. N

Подпись и дата

Инв. N подл.

Альбом технических решений для массового применения  
«Baumit - White Hills EPS»

Примыкание системы к выступающему цоколю

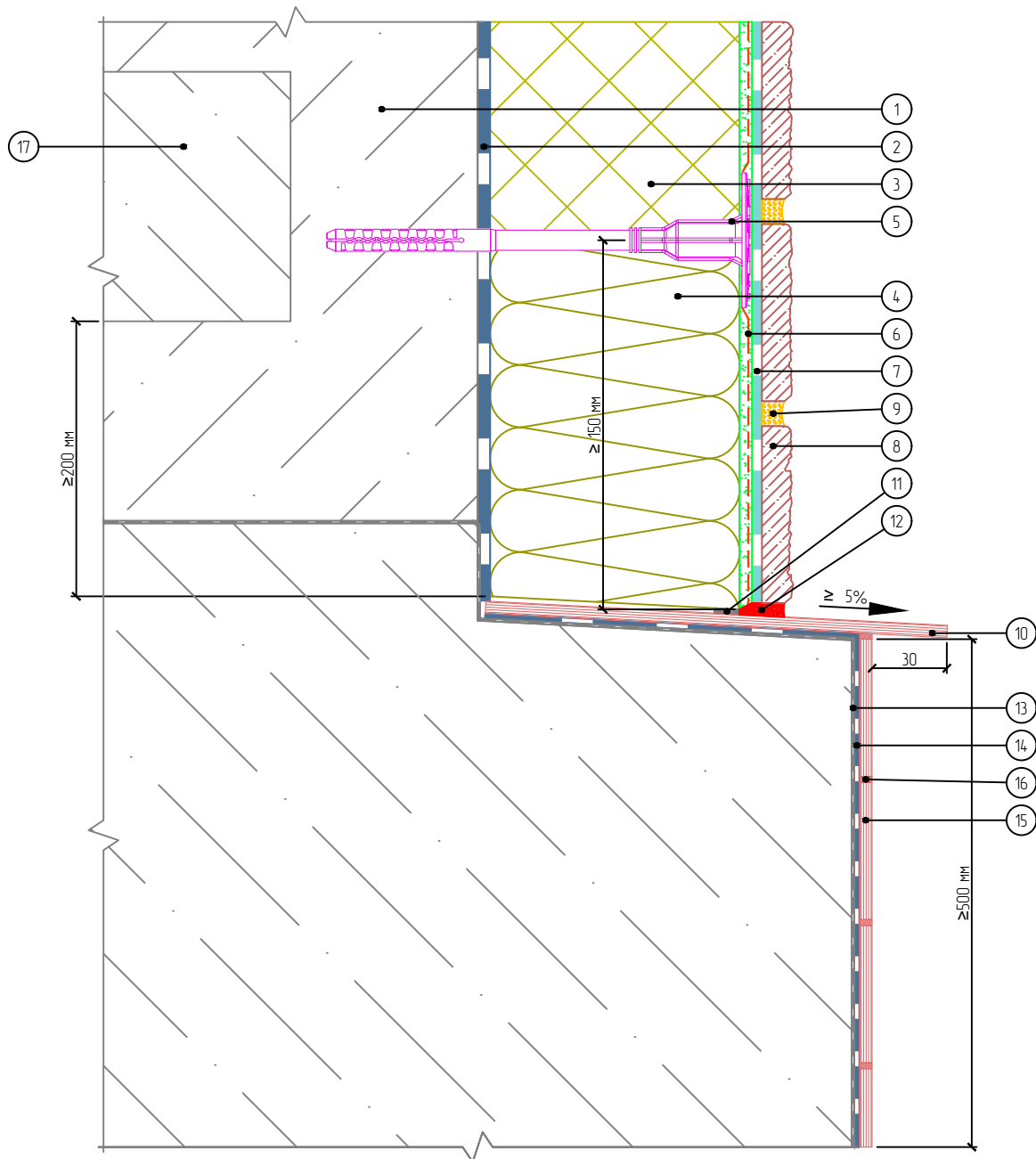
Изм.	Кол.уч.	Лист	№ док.	Подп.	Дата



Стадия	Лист	Листов
	6.6	6.11

ООО «БАУМИТ»  
АО «Монолитстрой»  
Разработано ООО «Центр фасадных систем»

## Вертикальный разрез



- |  |                                 |                                     |
|--|---------------------------------|-------------------------------------|
| 1. Основание                                   | 7. Клеевой плиточный слой       | 14. Клей для плитки                 |
| 2. Клеевой слой                                | 8. Бетонная плитка White Hills  | 15. Облицовочная плитка White Hills |
| 3. Пенополистирол                              | 9. Затирочный слой              | 16. Шовный заполнитель              |
| 4. Минераловатная плита                        | 10. Отлив из натурального камня | 17. Плита перекрытия                |
| 5. Тарельчатый анкер                           | 11. Уплотнительная лента        |                                     |
| 6. Армированный слой с сеткой из стекловолокна | 12. Фасадный герметик           |                                     |
|  | 13. Гидроизоляционный слой      |                                     |

Согласовано:

Взам. инв. N

Подпись и дата

Инв. N подл.

Альбом технических решений для массового применения  
«Baumit - White Hills EPS»

Примыкание системы к выступающему цоколю без утепления

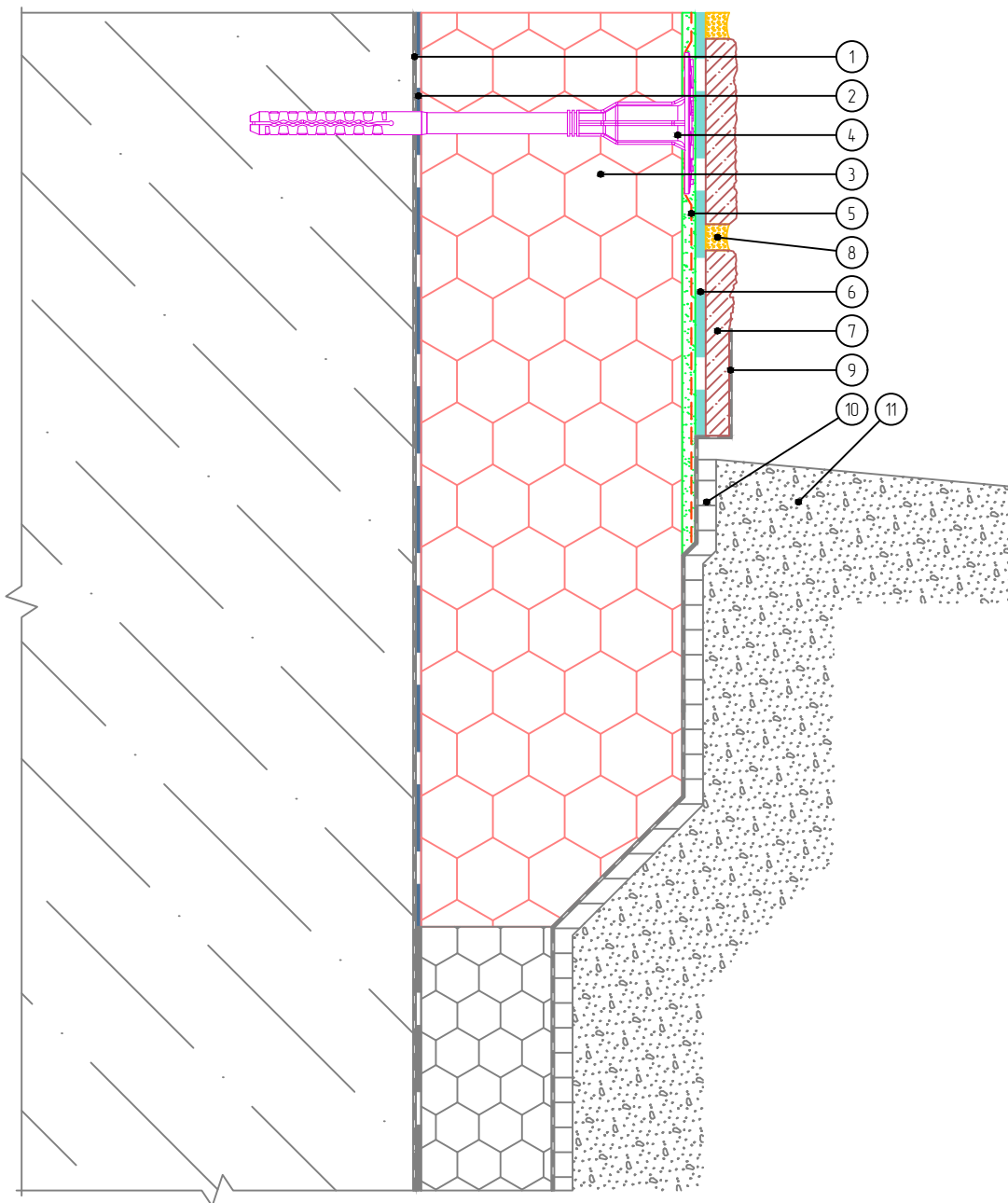
Изм.	Кол.уч.	Лист	№ док.	Подп.	Дата



Стадия	Лист	Листов
	6.7	6.11

ООО «БАУМИТ»  
АО «Монолитстрой»  
Разработано ООО «Центр фасадных систем»

## Вертикальный разрез



- |  |  |
|--|--|
| <ol style="list-style-type: none"> <li>1. Гидроизоляционный слой</li> <li>2. Клей для приклеивания пенополистирола</li> <li>3. Экструзионный пенополистирол</li> <li>4. Тарельчатый анкер</li> <li>5. Армированный слой с сеткой из стекловолокна</li> </ol> | <ol style="list-style-type: none"> <li>6. Клеевой плиточный слой</li> <li>7. Бетонная плитка White Hills</li> <li>8. Затирочный слой</li> <li>9. Гидроизоляция</li> <li>10. Профилированная мембрана</li> <li>11. Отмостка цоколя (условно)</li> </ol> |
|--|--|

Согласовано:

Взам. инв. N

Подпись и дата

Инв. N подл.

Альбом технических решений для массового применения  
«Baumit – White Hills EPS»

Примыкание системы к цоколю с утеплением подвальных помещений с  
облицовкой бетонными плитками White Hills (вариант 1)

Изм.	Кол.уч.	Лист	№ док.	Подп.	Дата



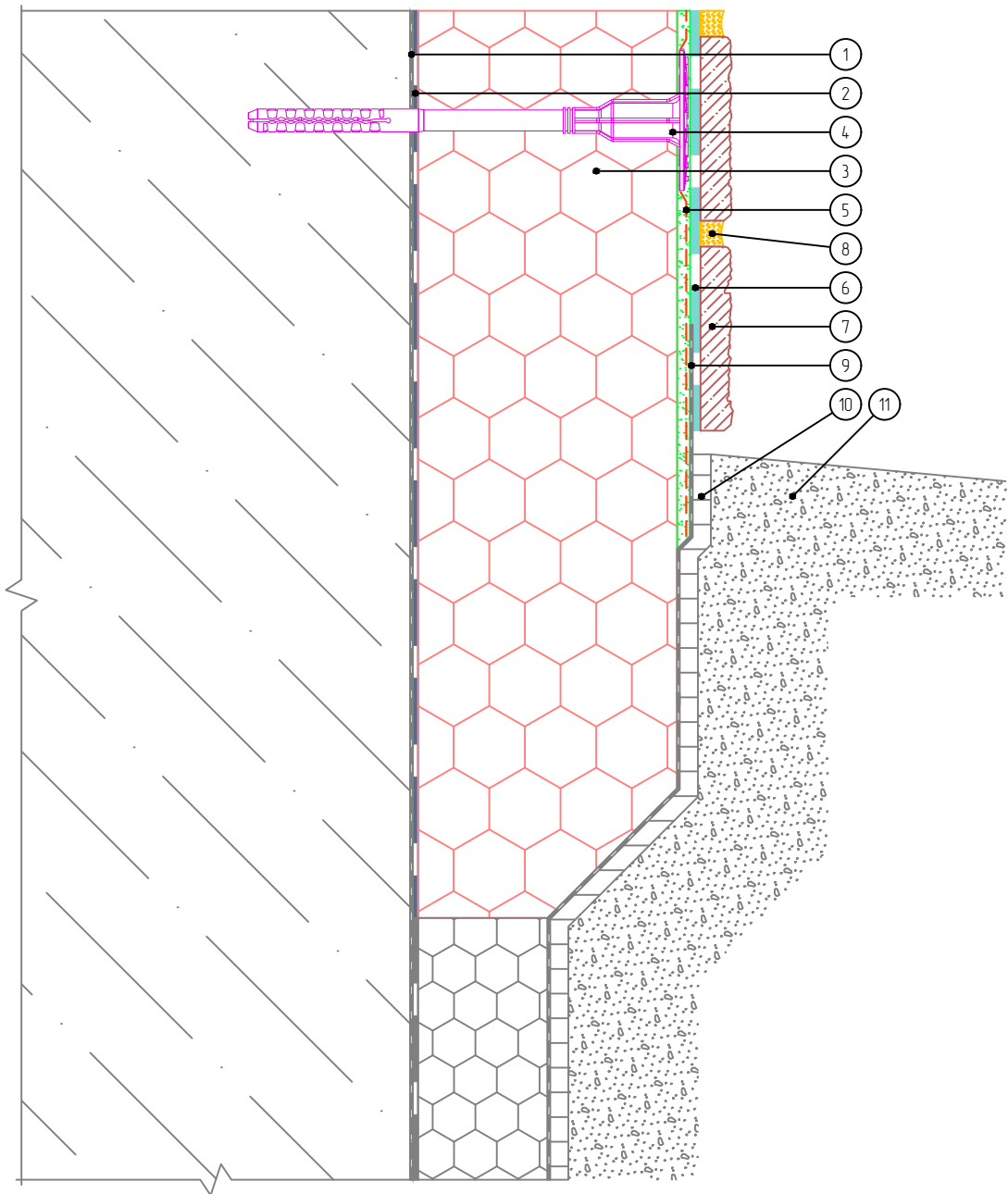
White Hills

STONE PRODUCTION COMPANY

Стадия	Лист	Листов
	6.8	6.11

ООО «БАУМИТ»  
АО «Монолитстрой»  
Разработано ООО «Центр фасадных систем»

## Вертикальный разрез



- |  |  |
|--|--|
| <ol style="list-style-type: none"> <li>1. Гидроизоляционный слой</li> <li>2. Клей для приклеивания пенополистирола</li> <li>3. Экструзионный пенополистирол</li> <li>4. Тарельчатый анкер</li> <li>5. Армированный слой с сеткой из стекловолокна</li> </ol> | <ol style="list-style-type: none"> <li>6. Клеевой плиточный слой</li> <li>7. Бетонная плитка White Hills</li> <li>8. Затирочный слой</li> <li>9. Гидроизоляция</li> <li>10. Профилированная мембрана</li> <li>11. Отмостка цоколя (условно)</li> </ol> |
|--|--|

Согласовано:

Взам. инв. N

Подпись и дата

Инв. N подл.

Изм.	Кол.уч.	Лист	№ док.	Подп.	Дата		

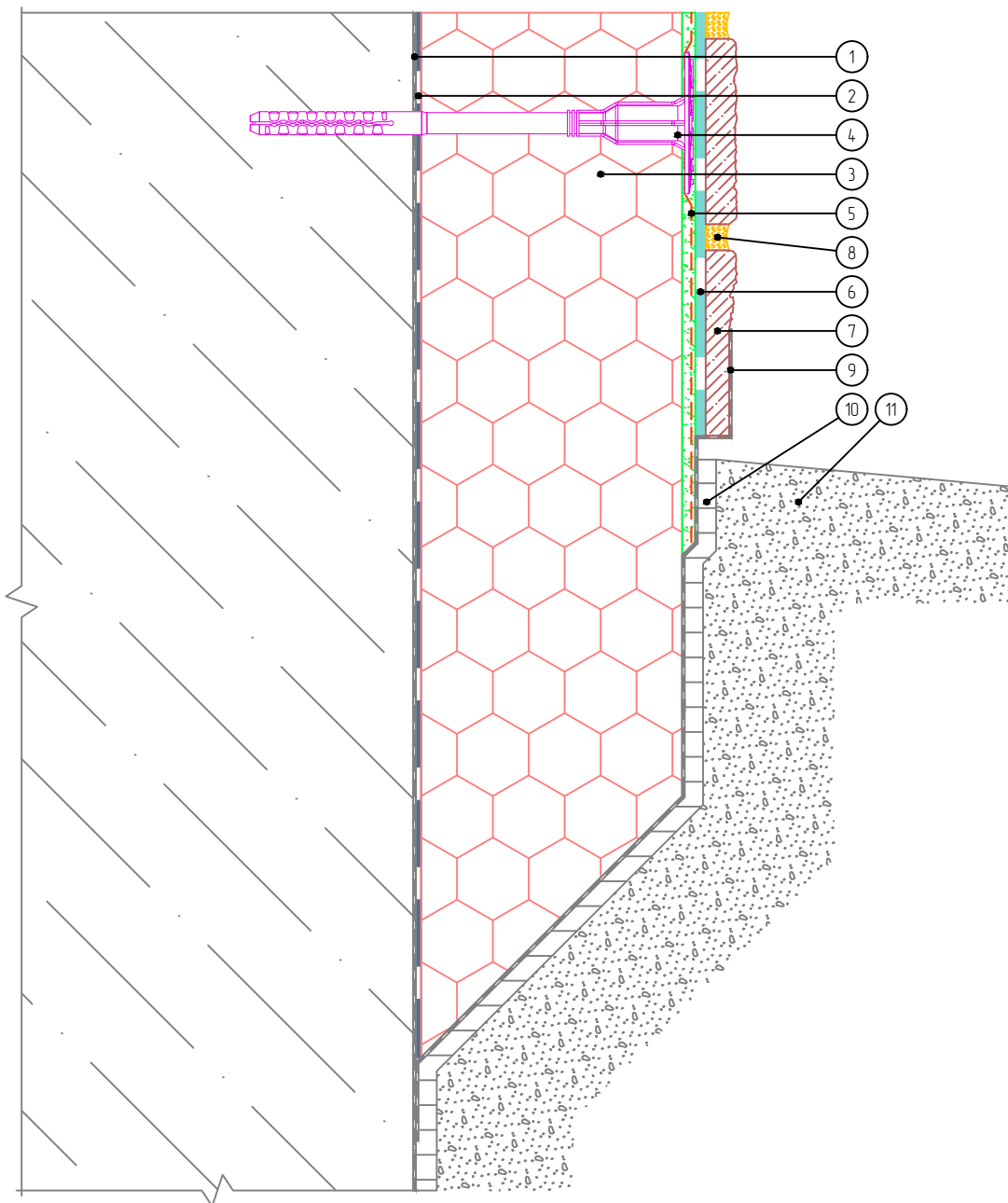
Альбом технических решений для массового применения  
«Baumit - White Hills EPS»

Примыкание системы к цоколю с утеплением подвальных помещений с  
облицовкой бетонными плитками White Hills (вариант 2)



Стадия	Лист	Листов
	6.9	6.11
ООО «БАУМИТ» АО «Монолитстрой» Разработано ООО «Центр фасадных систем»		

## Вертикальный разрез



- |  |  |
|--|--|
| <ol style="list-style-type: none"> <li>1. Гидроизоляционный слой</li> <li>2. Клей для приклеивания пенополистирола</li> <li>3. Экструзионный пенополистирол</li> <li>4. Тарельчатый анкер</li> <li>5. Армированный слой с сеткой из стекловолокна</li> </ol> | <ol style="list-style-type: none"> <li>6. Клеевой плиточный слой</li> <li>7. Бетонная плитка White Hills</li> <li>8. Затирочный слой</li> <li>9. Гидроизоляция</li> <li>10. Профилированная мембрана</li> <li>11. Отмостка цоколя (условно)</li> </ol> |
|--|--|

Согласовано:

Взам. инв. N

Подпись и дата

Инв. N подл.

Изм.	Кол.уч.	Лист	№ док.	Подп.	Дата

Альбом технических решений для массового применения  
«Baumit – White Hills EPS»

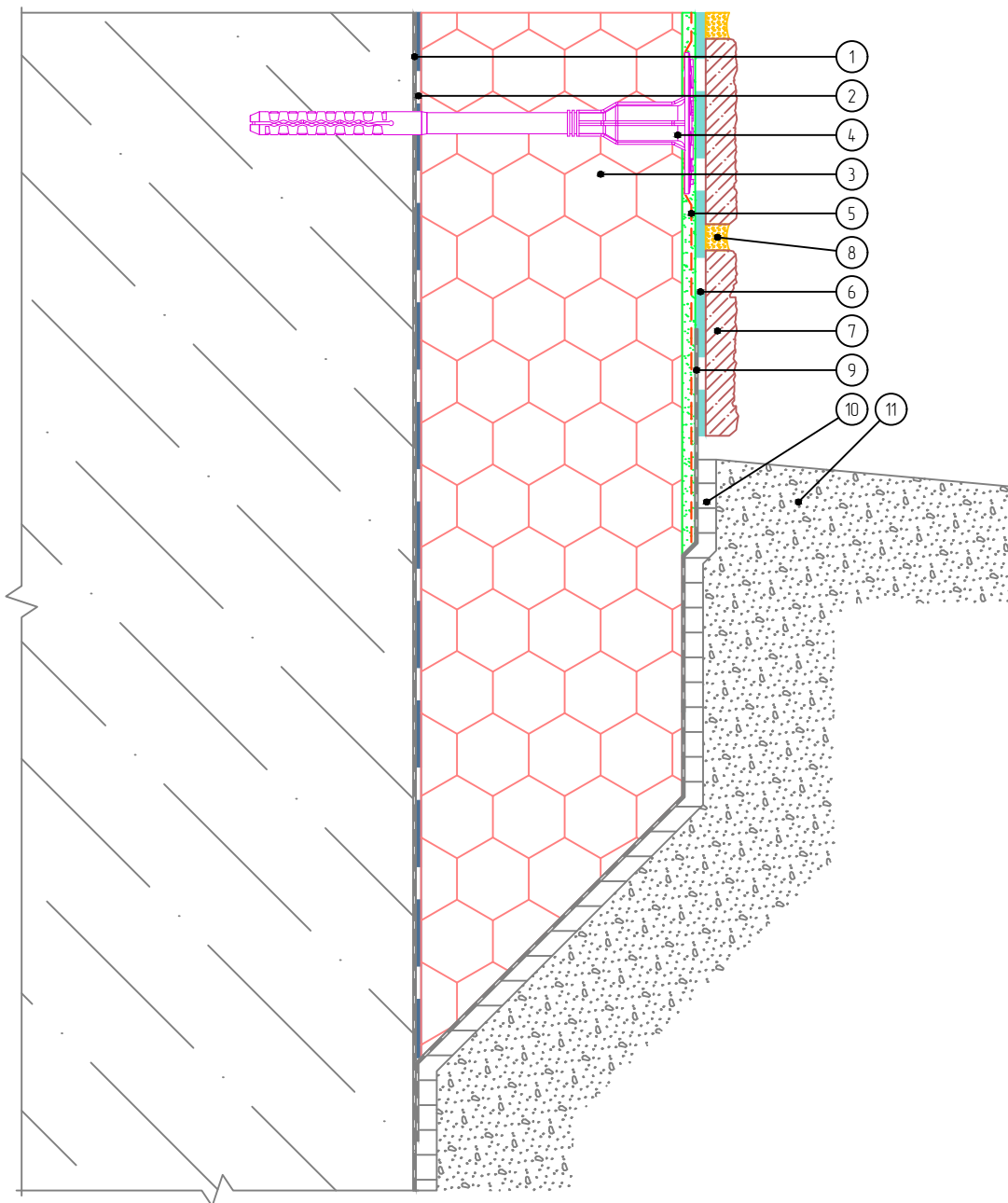
Примыкание системы к цоколю без утепления подвальных помещений с  
облицовкой бетонными плитками White Hills (вариант 1)



Стадия	Лист	Листов
	6.10	6.11

ООО «БАУМИТ»  
АО «Монолитстрой»  
Разработано ООО «Центр фасадных систем»

## Вертикальный разрез



- |  |  |
|--|--|
| <ol style="list-style-type: none"> <li>1. Гидроизоляционный слой</li> <li>2. Клей для приклеивания пенополистирола</li> <li>3. Экструзионный пенополистирол</li> <li>4. Тарельчатый анкер</li> <li>5. Армированный слой с сеткой из стекловолокна</li> </ol> | <ol style="list-style-type: none"> <li>6. Клеевой плиточный слой</li> <li>7. Бетонная плитка White Hills</li> <li>8. Затирочный слой</li> <li>9. Гидроизоляция</li> <li>10. Профилированная мембрана</li> <li>11. Отмостка цоколя (условно)</li> </ol> |
|--|--|

Согласовано:

Взам. инв. N

Подпись и дата

Инв. N подл.

Изм.	Кол.уч.	Лист	№ док.	Подп.	Дата		

Альбом технических решений для массового применения  
«Baumit – White Hills EPS»

Примыкание системы к цоколю без утепления подвальных помещений с  
облицовкой бетонными плитками White Hills (вариант 2)

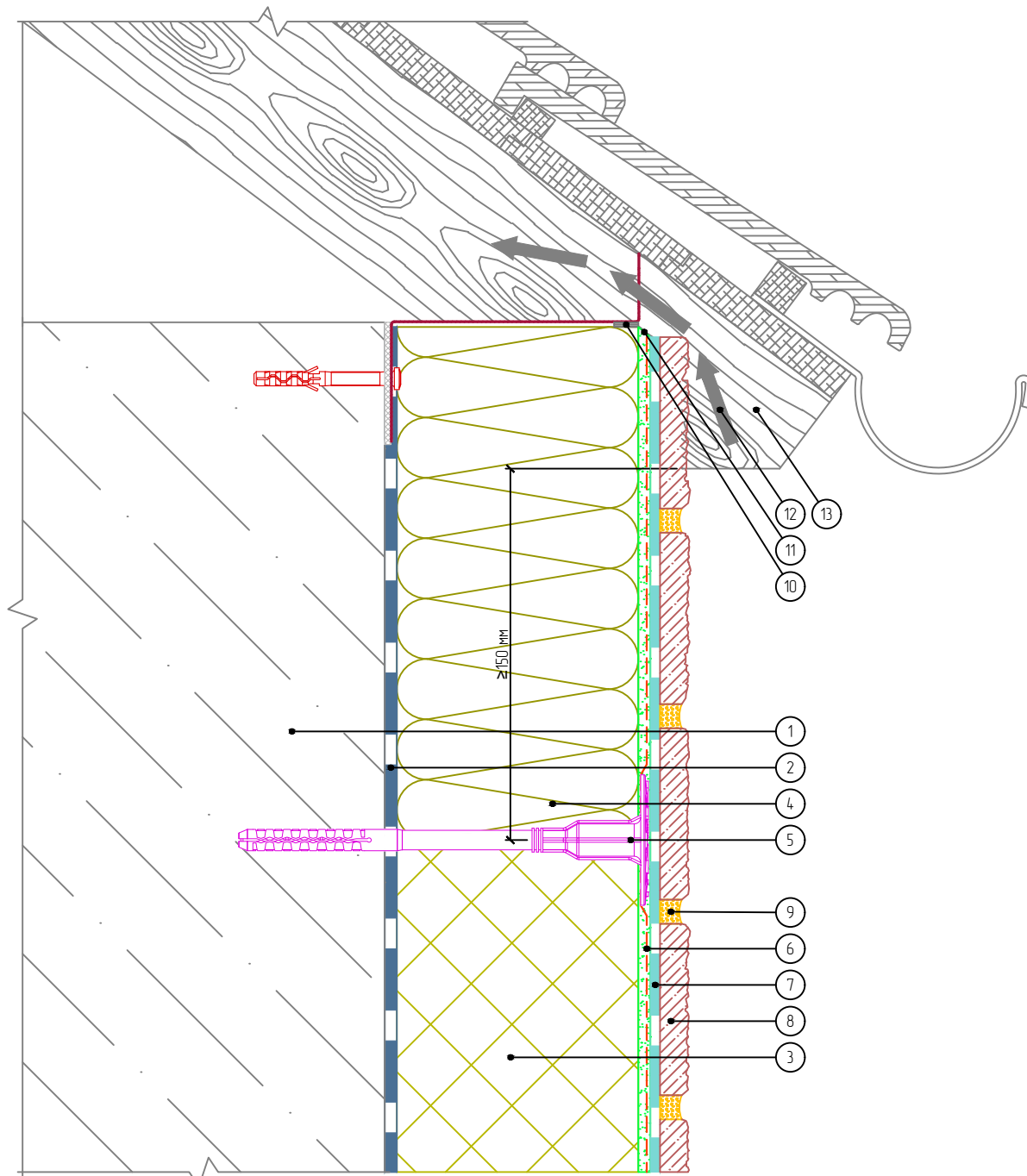


Стадия	Лист	Листов
	6.11	6.11

ООО «БАУМИТ»  
АО «Монолитстрой»  
Разработано ООО «Центр фасадных систем»



# Вертикальный разрез



- |  |   |
|--|---|
| 1. Основание                                   | 7. Клеевой плиточный слой                     |
| 2. Клеевой слой                                | 8. Бетонная плитка White Hills                |
| 3. Пенополистирол                              | 9. Затирочный слой                            |
| 4. Минераловатная плита                        | 10. Уплотнительная лента                      |
| 5. Тарельчатый анкер                           | 11. Срез под углом 45°                        |
| 6. Армированный слой с сеткой из стекловолокна | 12. Вентилируемый воздушный зазор             |
|  | 13. Кровельная конструкция (показана условно) |

Согласовано:

Взам. инв. N

Подпись и дата

Инв. N подл.

Изм.	Кол.уч.	Лист	№ док.	Подп.	Дата

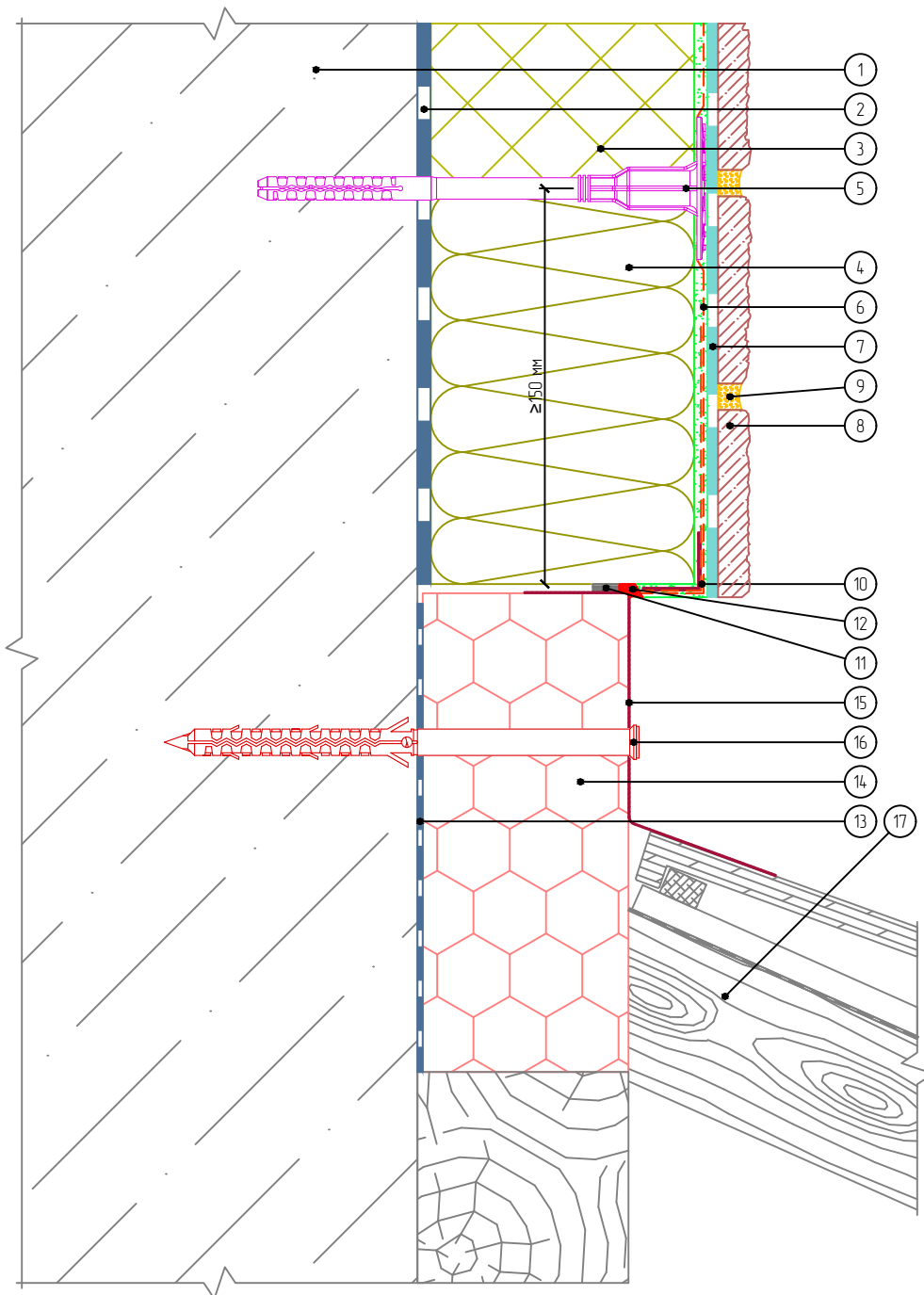
Альбом технических решений для массового применения «Baumit - White Hills EPS»

Примыкание системы к вентилируемой скатной кровле



Стадия	Лист	Листов
	7.2	7.7
ООО «БАУМИТ» АО «Монолитстрой» Разработано ООО «Центр фасадных систем»		

# Вертикальный разрез



- |  |                                |   |
|--|--------------------------------|---|
| 1. Основание                                   | 7. Клеевой плиточный слой      | 13. Клей для приклеивания пенополистирола     |
| 2. Клеевой слой                                | 8. Бетонная плитка White Hills | 14. Экструзионный пенополистирол              |
| 3. Пенополистирол                              | 9. Затирочный слой             | 15. Фартук кровли                             |
| 4. Минераловатная плита                        | 10. Узловой элемент с сеткой   | 16. Рамный дюбель                             |
| 5. Тарельчатый анкер                           | 11. Уплотнительная лента       | 17. Кровельная конструкция (показана условно) |
| 6. Армированный слой с сеткой из стекловолокна | 12. Фасадный герметик          |   |

Согласовано:

Взам. инв. N

Подпись и дата

Инв. N подл.

Альбом технических решений для массового применения  
«Baumit - White Hills EPS»

Примыкание системы к скатной кровле сверху

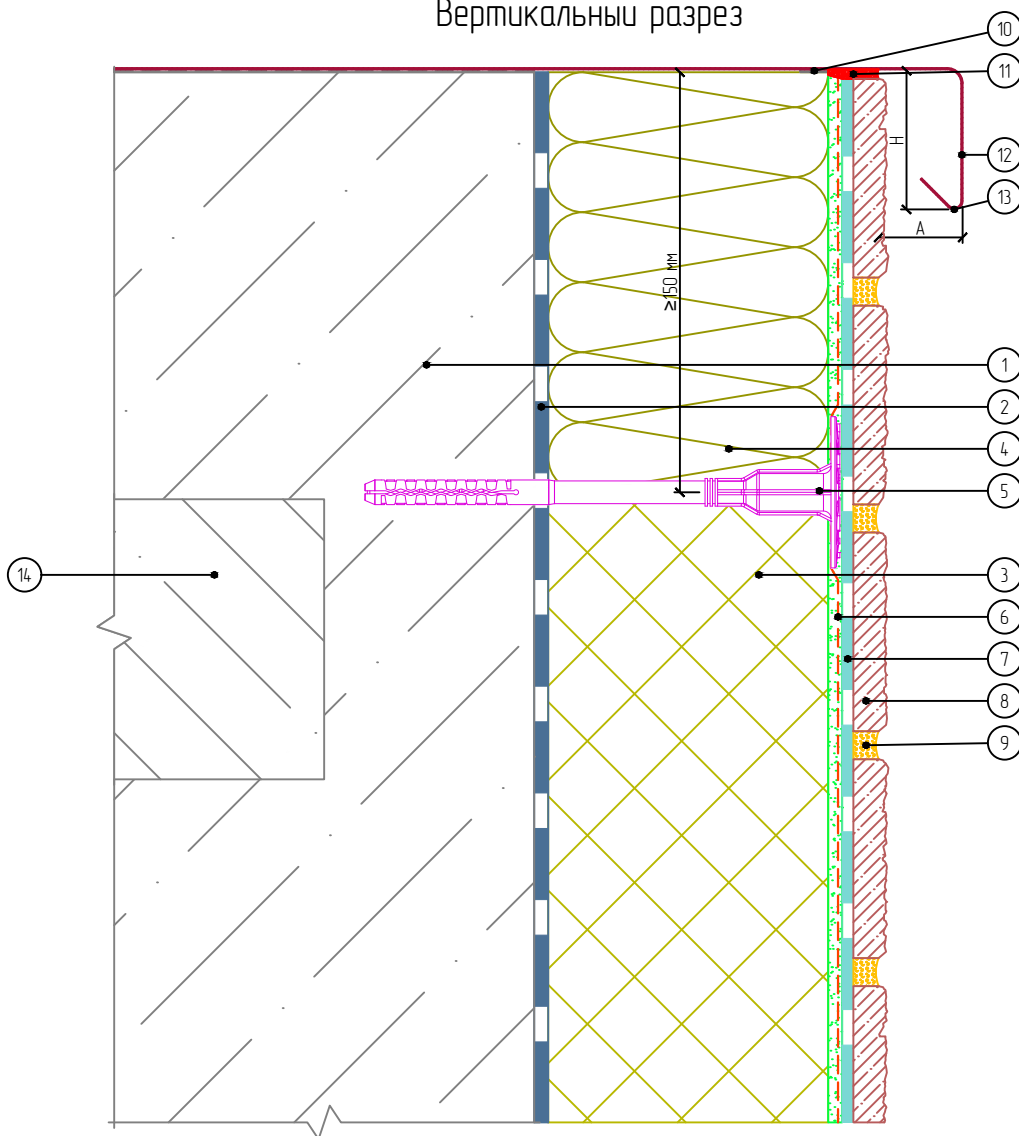
Изм.	Кол.уч.	Лист	№ док.	Подп.	Дата



Стадия	Лист	Листов
	7.3	7.7

ООО «БАУМИТ»  
АО «Монолитстрой»  
Разработано ООО «Центр фасадных систем»

# Вертикальный разрез



Рекомендуемые значения размеров козырька

№	Высота здания, м	Высота козырька H, не менее, мм	Вынос козырька А, не менее, мм
1	до 8	50	20
2	от 8 до 20	80	30
3	более 20	100	40

- |  |  |
|--|--|
| 1. Основание                                   | 8. Бетонная плитка White Hills           |
| 2. Клеевой слой                                | 9. Затирочный слой                       |
| 3. Пенополистирол                              | 10. Уплотнительная лента                 |
| 4. Минераловатная плита                        | 11. Фасадный герметик                    |
| 5. Тарельчатый анкер                           | 12. Крышка парапета                      |
| 6. Армированный слой с сеткой из стекловолокна | 13. Капельник парапета                   |
| 7. Клеевой плиточный слой                      | 14. Перекрытие кровли (показано условно) |

Согласовано:

Взам. инв. N

Подпись и дата

Инв. N подл.

Альбом технических решений для массового применения  
«Baumit - White Hills EPS»

Примыкание системы к плоской кровле

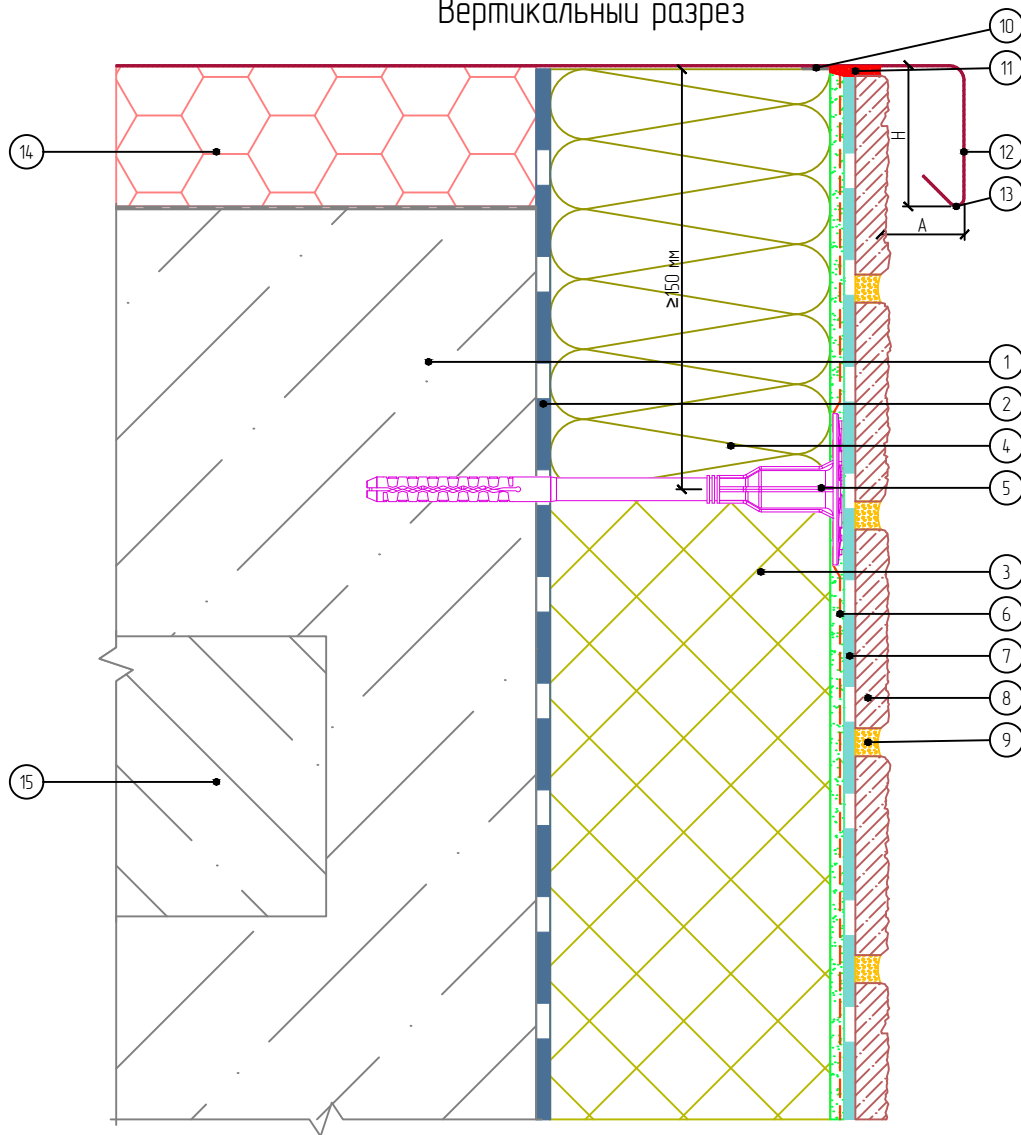
Изм.	Кол.уч.	Лист	№ док.	Подп.	Дата



Стадия	Лист	Листов
	7.4	7.7

ООО «БАУМИТ»  
АО «Монолитстрой»  
Разработано ООО «Центр фасадных систем»

# Вертикальный разрез



Рекомендуемые значения размеров козырька

№	Высота здания, м	Высота козырька H, не менее, мм	Вынос козырька А, не менее, мм
1	до 8	50	20
2	от 8 до 20	80	30
3	более 20	100	40

- |  |  |
|--|--|
| 1. Основание                                   | 8. Бетонная плитка White Hills           |
| 2. Клеевой слой                                | 9. Затирочный слой                       |
| 3. Пенополистирол                              | 10. Уплотнительная лента                 |
| 4. Минераловатная плита                        | 11. Фасадный герметик                    |
| 5. Тарельчатый анкер                           | 12. Крышка парапета                      |
| 6. Армированный слой с сеткой из стекловолокна | 13. Капельник парапета                   |
| 7. Клеевой плиточный слой                      | 14. Экструдированный полистирол          |
|  | 15. Перекрытие кровли (показано условно) |

ААльбом технических решений для массового применения  
«Baumit - White Hills EPS»

Примыкание системы к плоской кровле с утеплением

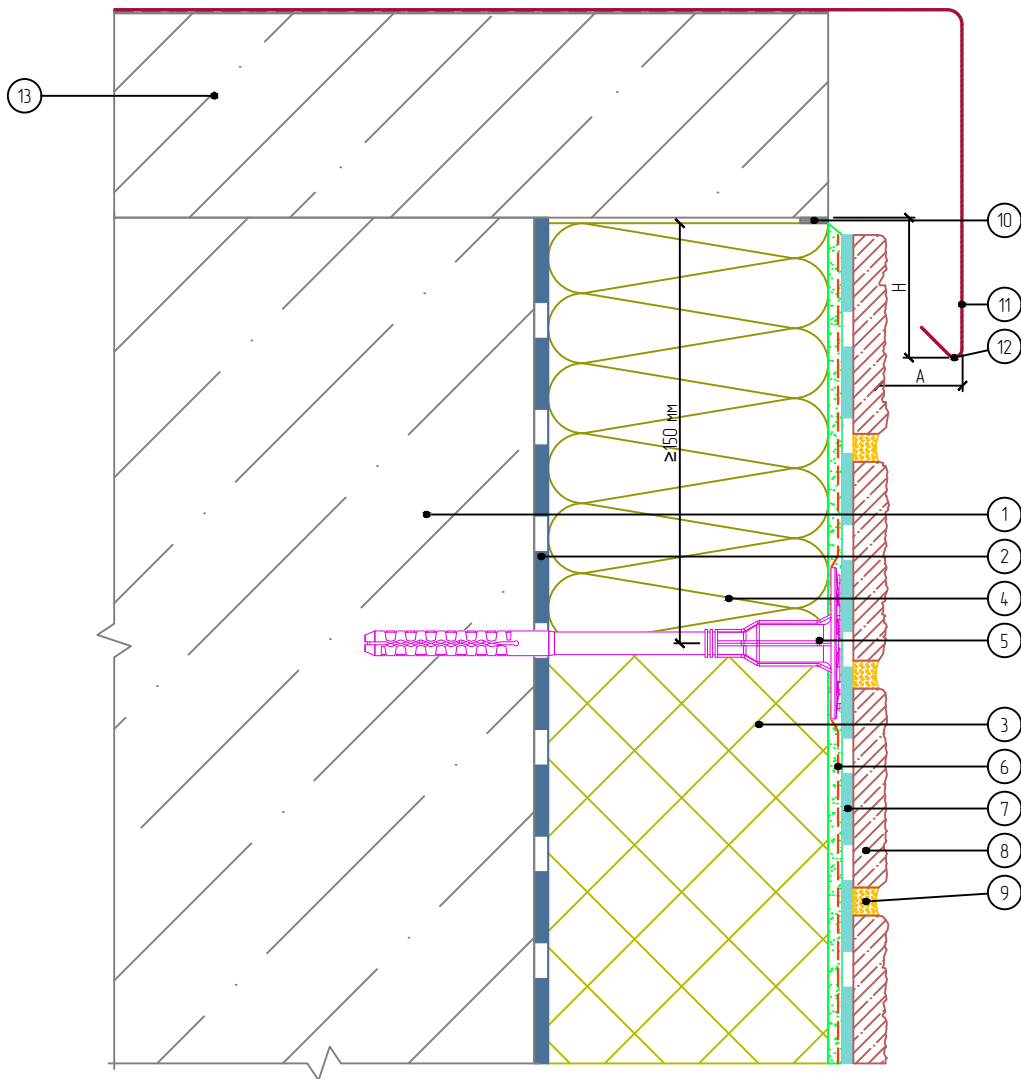
Изм.	Кол.уч.	Лист	№ док.	Подп.	Дата



Стадия	Лист	Листов
	7.5	7.7
ООО «БАУМИТ» АО «Монолитстрой» Разработано ООО «Центр фасадных систем»		

Согласовано:

## Вертикальный разрез



Рекомендуемые значения размеров козырька

№	Высота здания, м	Высота козырька Н, не менее, мм	Вынос козырька А, не менее, мм
1	до 8	50	20
2	от 8 до 20	80	30
3	более 20	100	40

- |   |  |
|---|--|
| <ol style="list-style-type: none"> <li>1. Основание</li> <li>2. Клеевой слой</li> <li>3. Пенополистирол</li> <li>4. Минераловатная плита</li> <li>5. Тарельчатый анкер</li> <li>6. Армированный слой с сеткой из стекловолокна</li> </ol> | <ol style="list-style-type: none"> <li>7. Клеевой плиточный слой</li> <li>8. Бетонная плитка White Hills</li> <li>9. Затирочный слой</li> <li>10. Уплотнительная лента</li> <li>11. Крышка парапета</li> <li>12. Капельник парапета</li> <li>13. Перекрытие кровли (показано условно)</li> </ol> |
|---|--|

Согласовано:

Взам. инв. N

Подпись и дата

Инв. N подл.

Альбом технических решений для массового применения  
«Baumit - White Hills EPS»

Примыкание системы к плоской кровле с выносным парапетом

Изм.	Кол.уч.	Лист	№ док.	Подп.	Дата



Стадия	Лист	Листов
	7.6	7.7

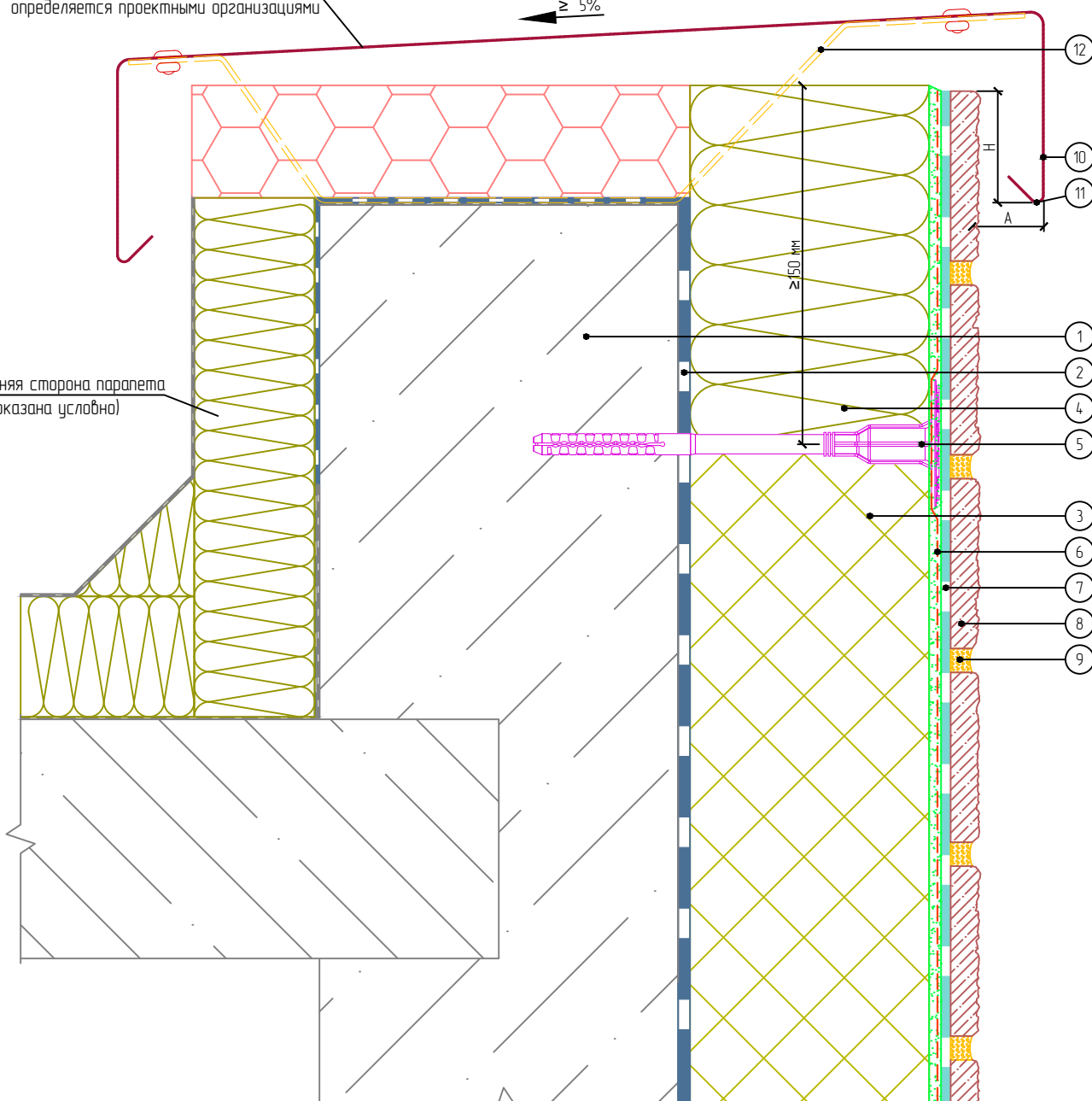
ООО «БАУМИТ»  
АО «Монолитстрой»  
Разработано ООО «Центр фасадных систем»

# Вертикальный разрез

Способ крепления парапета определяется проектными организациями

≥ 5%

Внутренняя сторона парапета (показана условно)



1. Основание
2. Клеевой слой
3. Пенополистирол
4. Минераловатная плита
5. Тарельчатый анкер
6. Армированный слой с сеткой из стекловолокна

7. Клеевой плиточный слой
8. Бетонная плитка White Hills
9. Затирочный слой
10. Крышка парапета
11. Капельник парапета
12. Кронштейн крышки парапета

Согласовано:

Взам. инв. N

Подпись и дата

Инв. N подл.

Альбом технических решений для массового применения  
«Baumit - White Hills EPS»

Устройство системы на парапете

Изм.	Кол.уч.	Лист	№ док.	Подп.	Дата



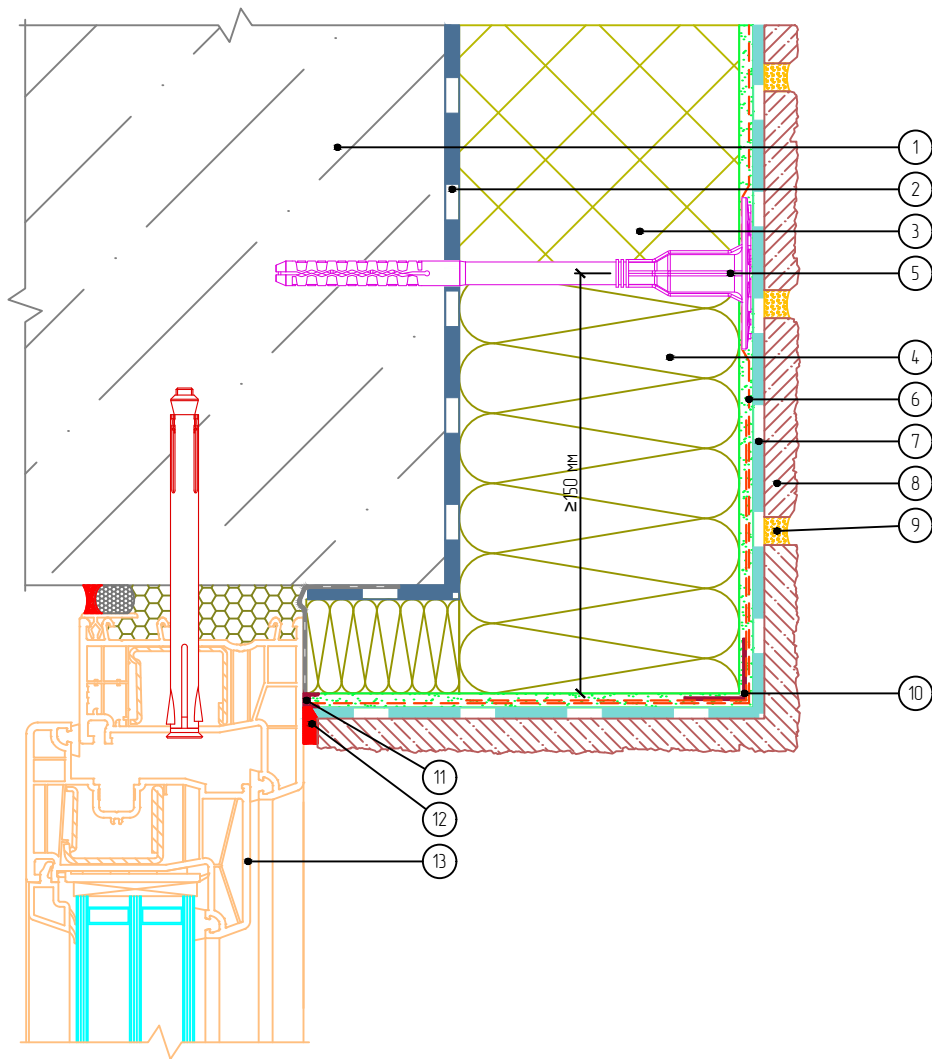
Стадия	Лист	Листов
	7.7	7.7

ООО «БАУМИТ»  
АО «Монолитстрой»  
Разработано ООО «Центр фасадных систем»





# Вертикальный разрез



1. Основание
2. Клеевой слой
3. Пенополистирол
4. Минераловатная плита
5. Тарельчатый анкер
6. Армированный слой с сеткой из стекловолокна

7. Клеевой плиточный слой
8. Бетонная плитка White Hills
9. Затирочный слой
10. Узловой элемент с сеткой
11. Профиль примыкания
12. Фасадный герметик
13. Оконный блок (показан условно)

Согласовано:

Взам. инв. N

Подпись и дата

Инв. N подл.

Альбом технических решений для массового применения  
«Baumit - White Hills EPS»

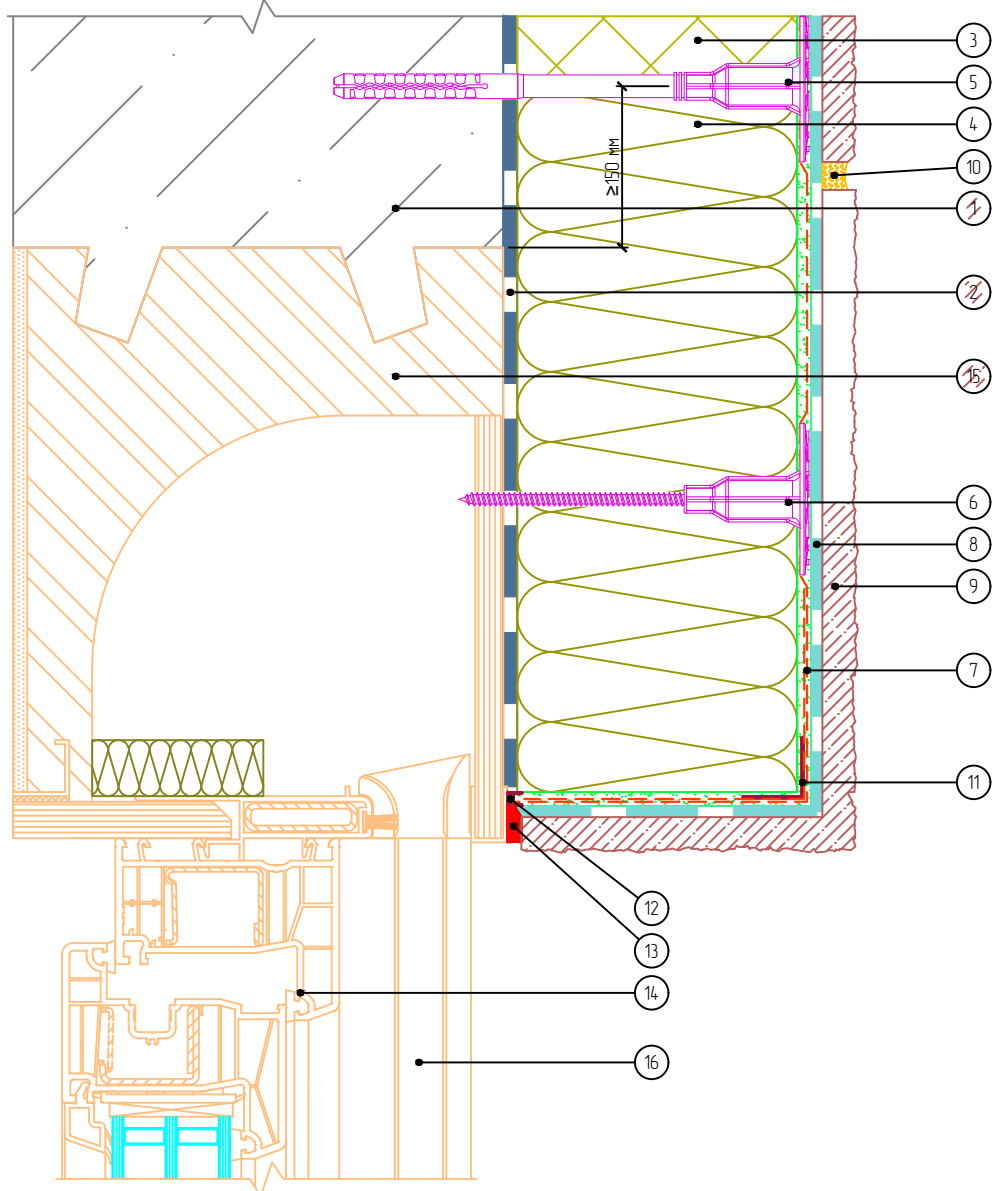
Примыкание к оконному проему. Верхний откос. Вариант 3

Изм.	Кол.уч.	Лист	№ док.	Подп.	Дата



Стадия	Лист	Листов
	8.3	8.18
ООО «БАУМИТ» АО «Монолитстрой» Разработано ООО «Центр фасадных систем»		

# Вертикальный разрез



- |                                    |  |                                    |
|------------------------------------|--|------------------------------------|
| 1. Основание                       | 7. Армированный слой с сеткой из стекловолокна | 13. Фасадный герметик              |
| 2. Клеевой слой                    | 8. Клеевой плиточный слой                      | 14. Оконный блок (показан условно) |
| 3. Пенополистирол                  | 9. Бетонная плитка White Hills                 | 15. Рольставня                     |
| 4. Минераловатная плита            | 10. Затирочный слой                            | 16. Направляющая рольставни        |
| 5. Тарельчатый анкер               | 11. Узловой элемент с сеткой                   |                                    |
| 6. Тарельчатый держатель с шурупом | 12. Профиль примыкания                         |                                    |

Согласовано:

Взам. инв. N

Подпись и дата

Инв. N подл.

Альбом технических решений для массового применения  
«Baumit - White Hills EPS»

Примыкание к оконному проему. Верхний откос. Вариант 4

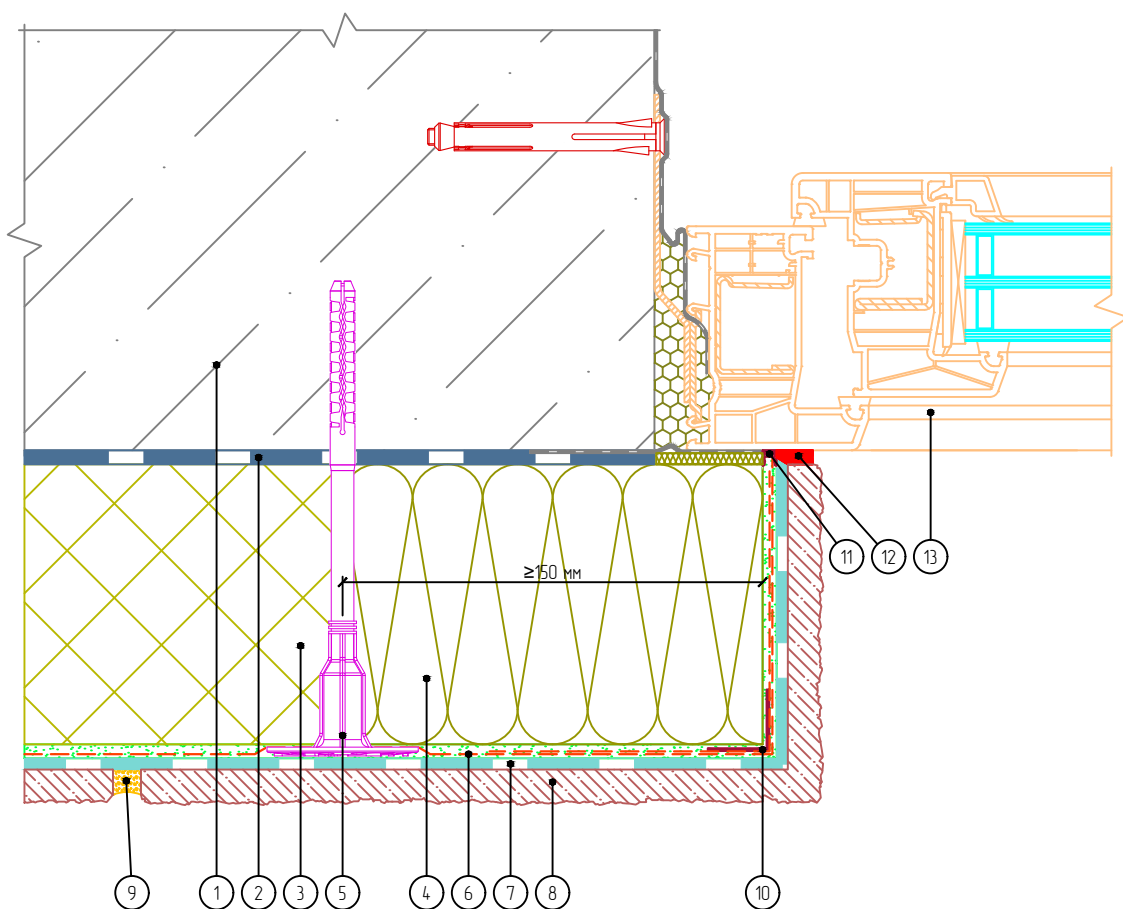
Изм.	Кол.уч.	Лист	№ док.	Подп.	Дата



Стадия	Лист	Листов
	8.4	8.18

ООО «БАУМИТ»  
АО «Монолитстрой»  
Разработано ООО «Центр фасадных систем»

# Горизонтальный разрез



- |  |                                    |
|--|------------------------------------|
| 1. Основание                                   | 7. Клеевой плиточный слой          |
| 2. Клеевой слой                                | 8. Бетонная плитка White Hills     |
| 3. Пенополистирол                              | 9. Затирочный слой                 |
| 4. Минераловатная плита                        | 10. Узловой элемент с сеткой       |
| 5. Тарельчатый анкер                           | 11. Профиль примыкания             |
| 6. Армированный слой с сеткой из стекловолокна | 12. Фасадный герметик              |
|  | 13. Оконный блок (показан условно) |

Согласовано:

Взам. инв. N

Подпись и дата

Инв. N подл.

Альбом технических решений для массового применения  
«Baumit - White Hills EPS»

Примыкание к оконному проему. Боковой откос. Вариант 1

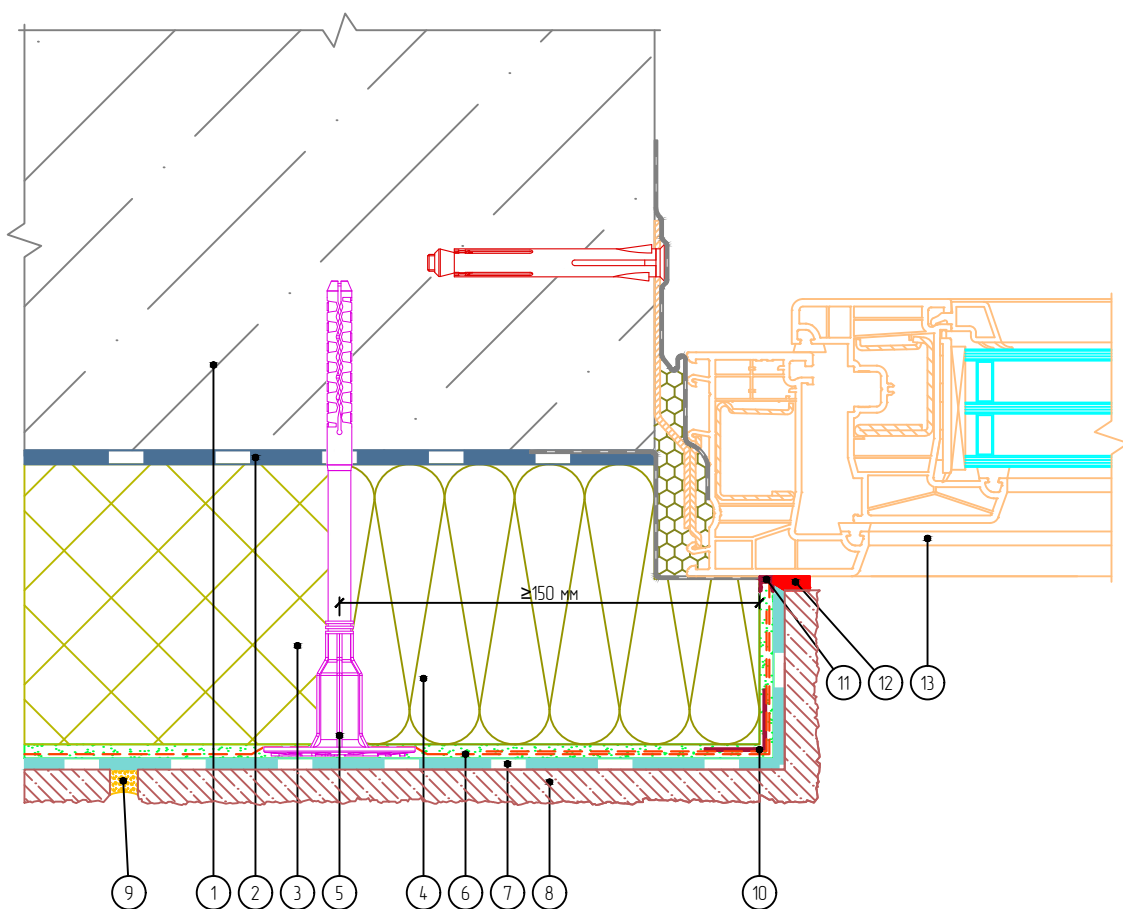
Изм.	Кол.уч.	Лист	№ док.	Подп.	Дата



Стадия	Лист	Листов
	8.5	8.18

ООО «БАУМИТ»  
АО «Монолитстрой»  
Разработано ООО «Центр фасадных систем»

# Горизонтальный разрез



- |  |                                    |
|--|------------------------------------|
| 1. Основание                                   | 7. Клеевой плиточный слой          |
| 2. Клеевой слой                                | 8. Бетонная плитка White Hills     |
| 3. Пенополистирол                              | 9. Затирочный слой                 |
| 4. Минераловатная плита                        | 10. Узловой элемент с сеткой       |
| 5. Тарельчатый анкер                           | 11. Профиль примыкания             |
| 6. Армированный слой с сеткой из стекловолокна | 12. Фасадный герметик              |
|  | 13. Оконный блок (показан условно) |

Согласовано:

Взам. инв. N

Подпись и дата

Инв. N подл.

Альбом технических решений для массового применения  
«Baumit - White Hills EPS»

Примыкание к оконному проему. Боковой откос. Вариант 2

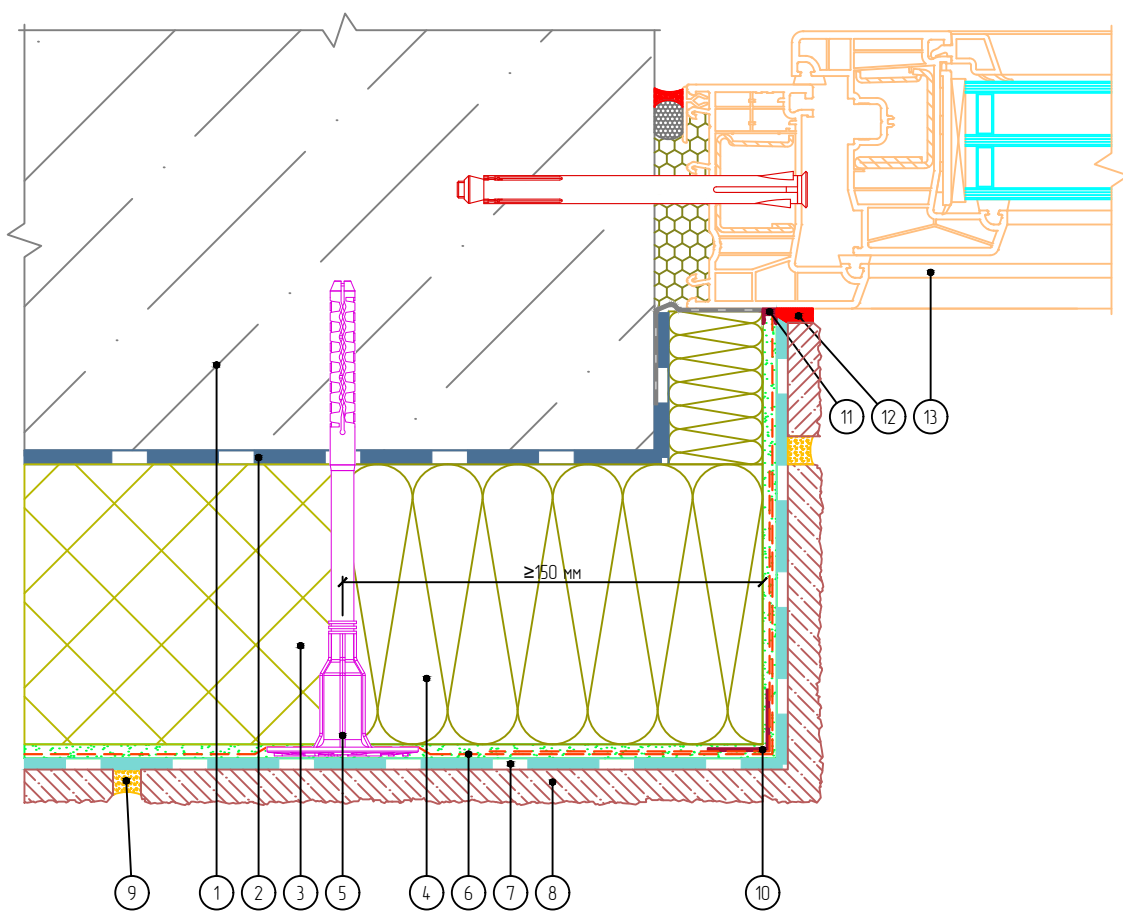
Изм.	Кол.уч.	Лист	№ док.	Подп.	Дата



Стадия	Лист	Листов
	8.6	8.18

ООО «БАУМИТ»  
АО «Монолитстрой»  
Разработано ООО «Центр фасадных систем»

# Горизонтальный разрез



- |  |                                    |
|--|------------------------------------|
| 1. Основание                                   | 7. Клеевой плиточный слой          |
| 2. Клеевой слой                                | 8. Бетонная плитка White Hills     |
| 3. Пенополистирол                              | 9. Затирочный слой                 |
| 4. Минераловатная плита                        | 10. Узловой элемент с сеткой       |
| 5. Тарельчатый анкер                           | 11. Профиль примыкания             |
| 6. Армированный слой с сеткой из стекловолокна | 12. Фасадный герметик              |
|  | 13. Оконный блок (показан условно) |

Согласовано:

Взам. инв. N

Подпись и дата

Инв. N подл.

Альбом технических решений для массового применения  
«Baumit - White Hills EPS»

Примыкание к оконному проему. Боковой откос. Вариант 3

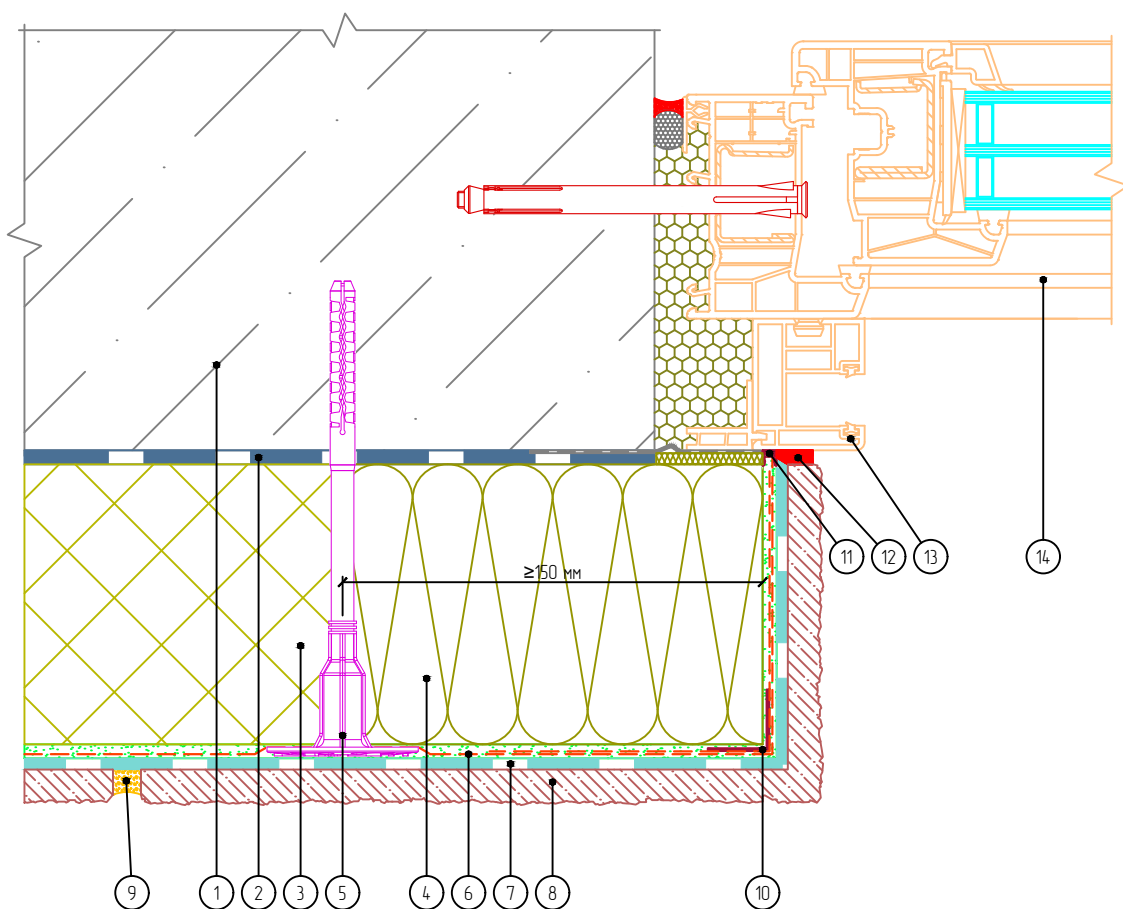
Изм.	Кол.уч.	Лист	№ док.	Подп.	Дата



Стадия	Лист	Листов
	8.7	8.18

ООО «БАУМИТ»  
АО «Монолитстрой»  
Разработано ООО «Центр фасадных систем»

# Горизонтальный разрез



- |  |                                    |
|--|------------------------------------|
| 1. Основание                                   | 8. Бетонная плитка White Hills     |
| 2. Клеевой слой                                | 9. Затирочный слой                 |
| 3. Пенополистирол                              | 10. Узловой элемент с сеткой       |
| 4. Минераловатная плита                        | 11. Профиль примыкания             |
| 5. Тарельчатый анкер                           | 12. Фасадный герметик              |
| 6. Армированный слой с сеткой из стекловолокна | 13. Оконный блок (показан условно) |
| 7. Клеевой плиточный слой                      | 14. Направляющая рольставни        |

Согласовано:

Взам. инв. N

Подпись и дата

Инв. N подл.

Альбом технических решений для массового применения  
«Baumit - White Hills EPS»

Примыкание к оконному проему. Боковой откос. Вариант 4

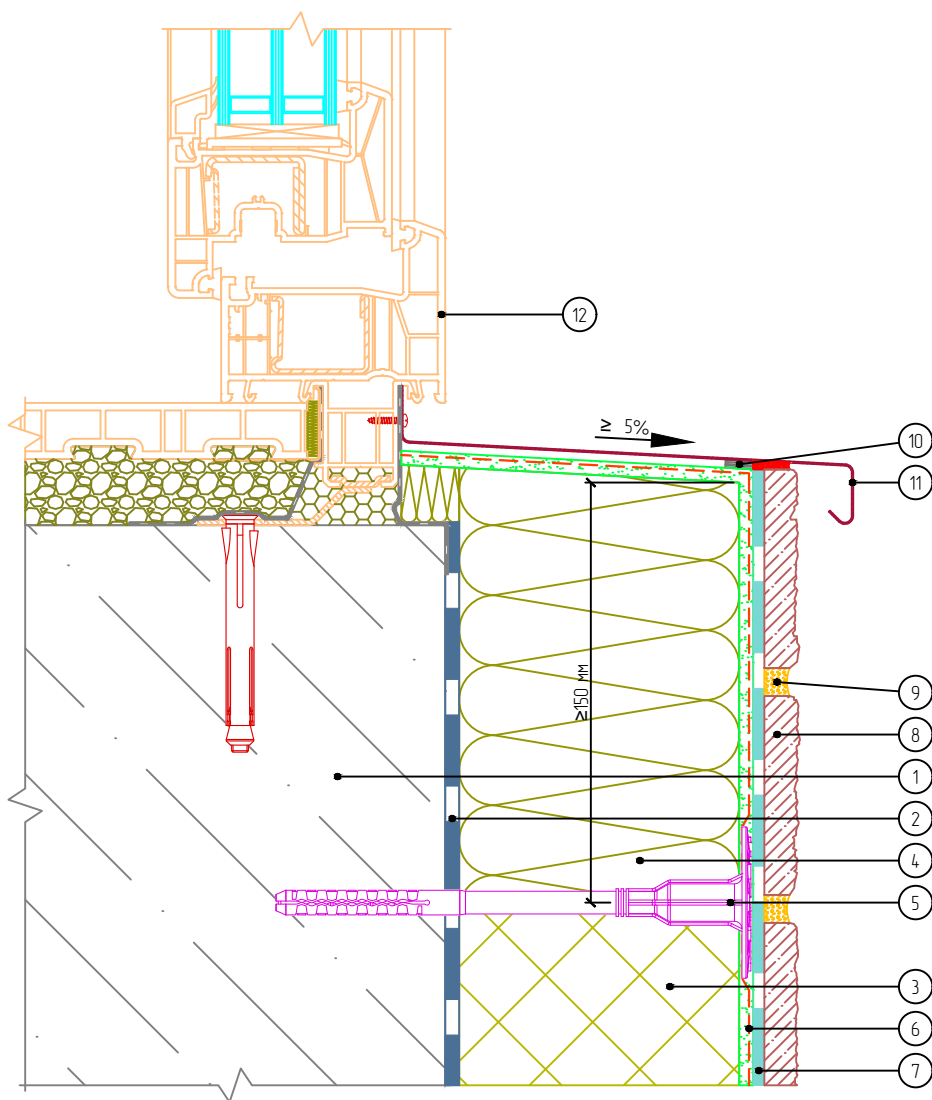
Изм.	Кол.уч.	Лист	№ док.	Подп.	Дата



Стадия	Лист	Листов
	8.8	8.18

ООО «БАУМИТ»  
АО «Монолитстрой»  
Разработано ООО «Центр фасадных систем»

# Вертикальный разрез



- |  |                                    |
|--|------------------------------------|
| 1. Основание                                   | 7. Клеевой плиточный слой          |
| 2. Клеевой слой                                | 8. Бетонная плитка White Hills     |
| 3. Пенополистирол                              | 9. Затирочный слой                 |
| 4. Минераловатная плита                        | 10. Уплотнительная лента           |
| 5. Тарельчатый анкер                           | 11. Оконный отлив                  |
| 6. Армированный слой с сеткой из стекловолокна | 12. Оконный блок (показан условно) |

Согласовано:

Взам. инв. N

Подпись и дата

Инв. N подл.

Альбом технических решений для массового применения  
«Baumit - White Hills EPS»

Примыкание к оконному проему. Оконный отлив. Вариант 1

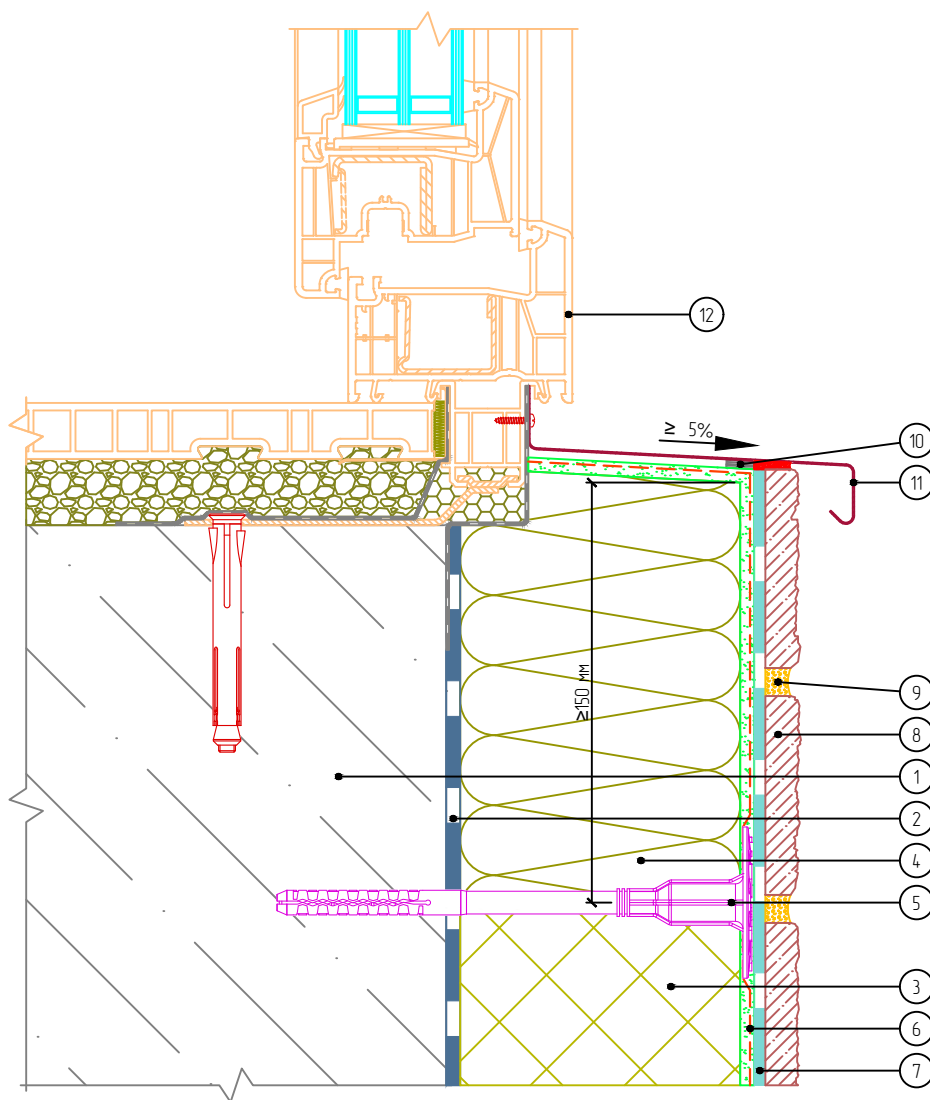
Изм.	Кол.уч.	Лист	№ док.	Подп.	Дата



Стадия	Лист	Листов
	8.9	8.18

ООО «БАУМИТ»  
АО «Монолитстрой»  
Разработано ООО «Центр фасадных систем»

# Вертикальный разрез



- |  |                                    |
|--|------------------------------------|
| 1. Основание                                   | 7. Клеевой плиточный слой          |
| 2. Клеевой слой                                | 8. Бетонная плитка White Hills     |
| 3. Пенополистирол                              | 9. Затирочный слой                 |
| 4. Минераловатная плита                        | 10. Уплотнительная лента           |
| 5. Тарельчатый анкер                           | 11. Оконный отлив                  |
| 6. Армированный слой с сеткой из стекловолокна | 12. Оконный блок (показан условно) |

Согласовано:

Взам. инв. N

Подпись и дата

Инв. N подл.

Изм.	Кол.уч.	Лист	№ док.	Подп.	Дата

Альбом технических решений для массового применения  
«Baumit - White Hills EPS»

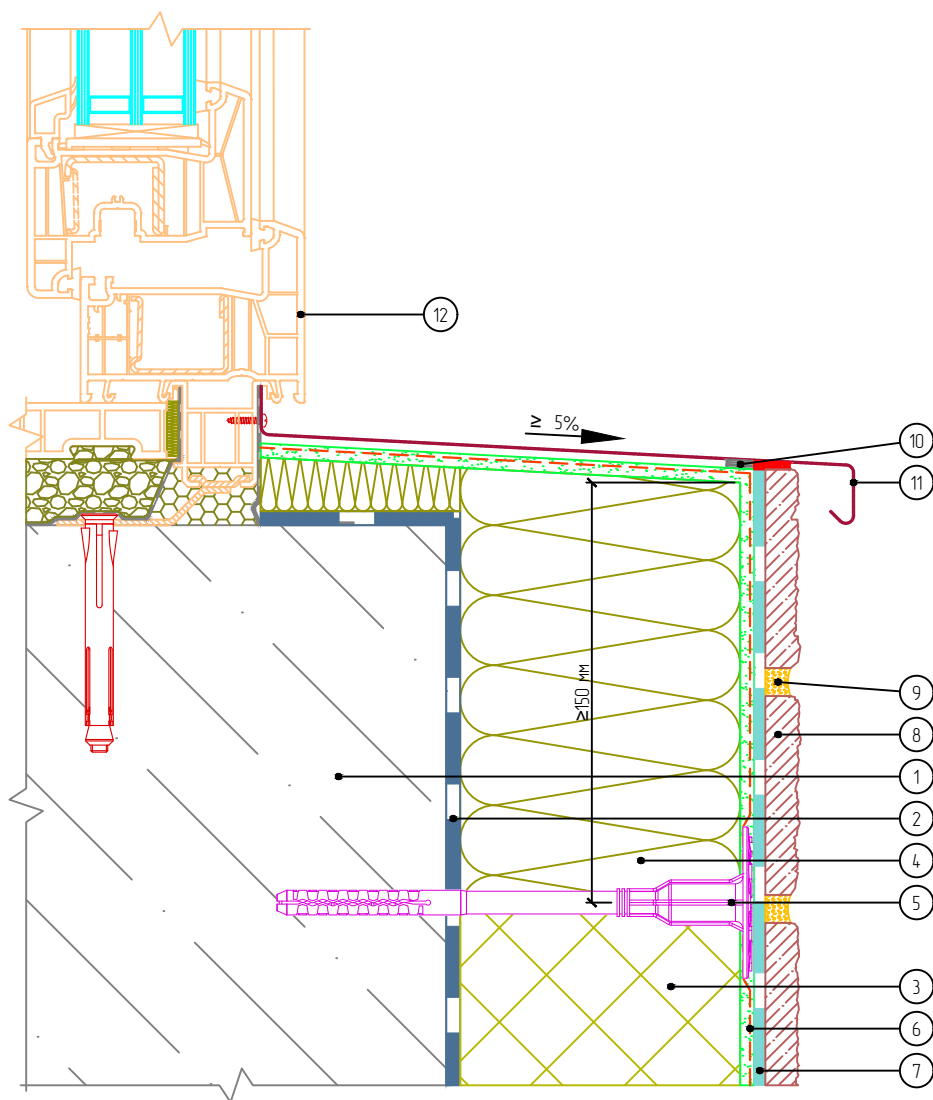
Примыкание к оконному проему. Оконный отлив. Вариант 2



Стадия	Лист	Листов
	8.10	8.18

ООО «БАУМИТ»  
АО «Монолитстрой»  
Разработано ООО «Центр фасадных систем»

# Вертикальный разрез



- |  |                                    |
|--|------------------------------------|
| 1. Основание                                   | 7. Клеевой плиточный слой          |
| 2. Клеевой слой                                | 8. Бетонная плитка White Hills     |
| 3. Пенополистирол                              | 9. Затирочный слой                 |
| 4. Минераловатная плита                        | 10. Уплотнительная лента           |
| 5. Тарельчатый анкер                           | 11. Оконный отлив                  |
| 6. Армированный слой с сеткой из стекловолокна | 12. Оконный блок (показан условно) |

Согласовано:

Взам. инв. N

Подпись и дата

Инв. N подл.

Альбом технических решений для массового применения  
«Baumit - White Hills EPS»

Примыкание к оконному проему. Оконный отлив. Вариант 3

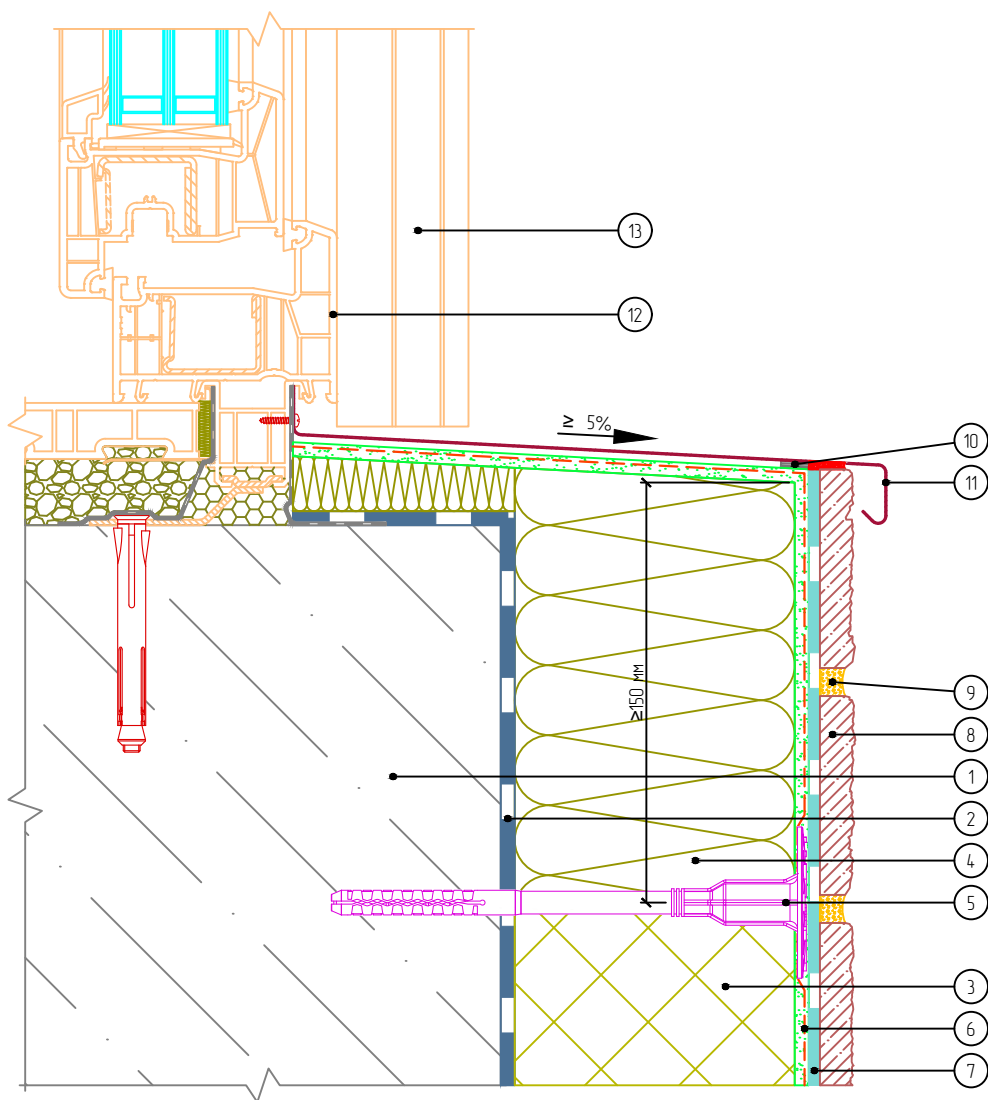
Изм.	Кол.уч.	Лист	№ док.	Подп.	Дата



Стадия	Лист	Листов
	8.11	8.18

ООО «БАУМИТ»  
АО «Монолитстрой»  
Разработано ООО «Центр фасадных систем»

# Вертикальный разрез



- |  |                                    |
|--|------------------------------------|
| 1. Основание                                   | 7. Клеевой плиточный слой          |
| 2. Клеевой слой                                | 8. Бетонная плитка White Hills     |
| 3. Пенополистирол                              | 9. Затирочный слой                 |
| 4. Минераловатная плита                        | 10. Уплотнительная лента           |
| 5. Тарельчатый анкер                           | 11. Оконный отлив                  |
| 6. Армированный слой с сеткой из стекловолокна | 12. Оконный блок (показан условно) |
|  | 13. Направляющая рольставни        |

Согласовано:

Взам. инв. N

Подпись и дата

Инв. N подл.

Альбом технических решений для массового применения  
«Baumit - White Hills EPS»

Примыкание к оконному проему. Оконный отлив. Вариант 4

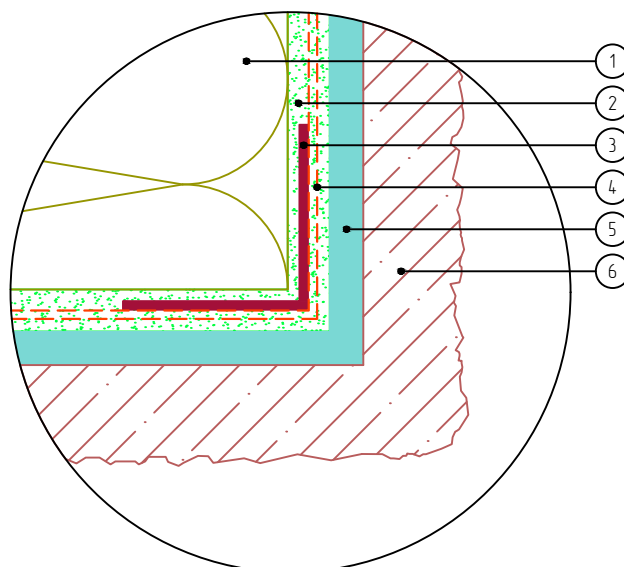
Изм.	Кол.уч.	Лист	№ док.	Подп.	Дата



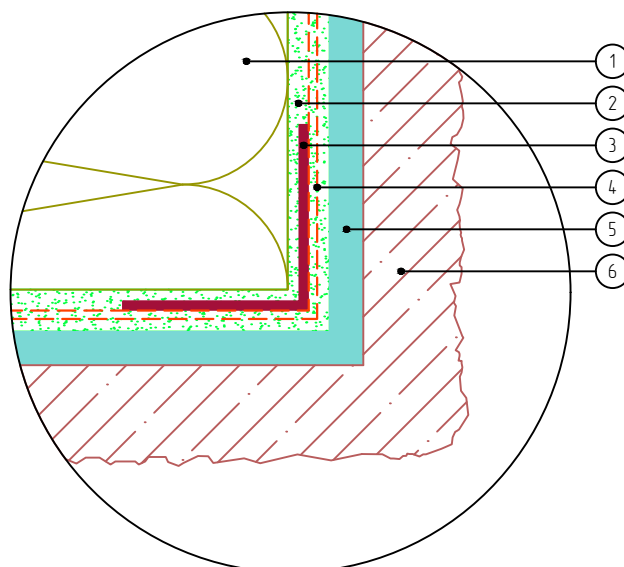
Стадия	Лист	Листов
	8.12	8.18

ООО «БАУМИТ»  
АО «Монолитстрой»  
Разработано ООО «Центр фасадных систем»

Вариант 1



Вариант 2



1. Минераловатная плита
2. Армирующий состав
3. Узловой элемент с сеткой

4. Сетка из стекловолокна
5. Клеевой плиточный слой
6. Узловой элемент бетонной плитки White Hills

Согласовано:

Взам. инв. N

Подпись и дата

Инв. N подл.

Альбом технических решений для массового применения  
«Baumit - White Hills EPS»

Формирование системы на углах проемов

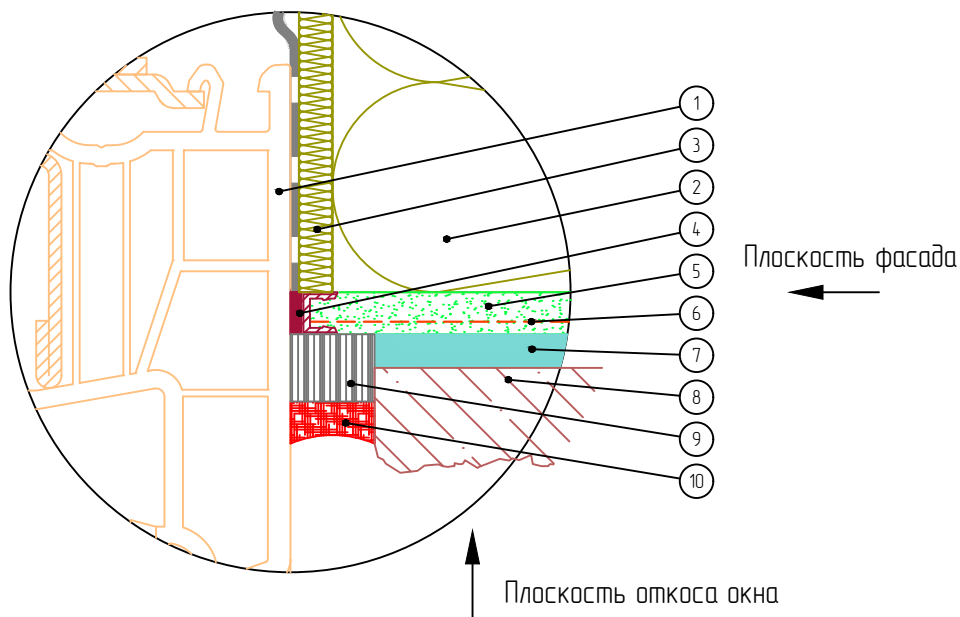
Изм.	Кол.уч.	Лист	№ док.	Подп.	Дата



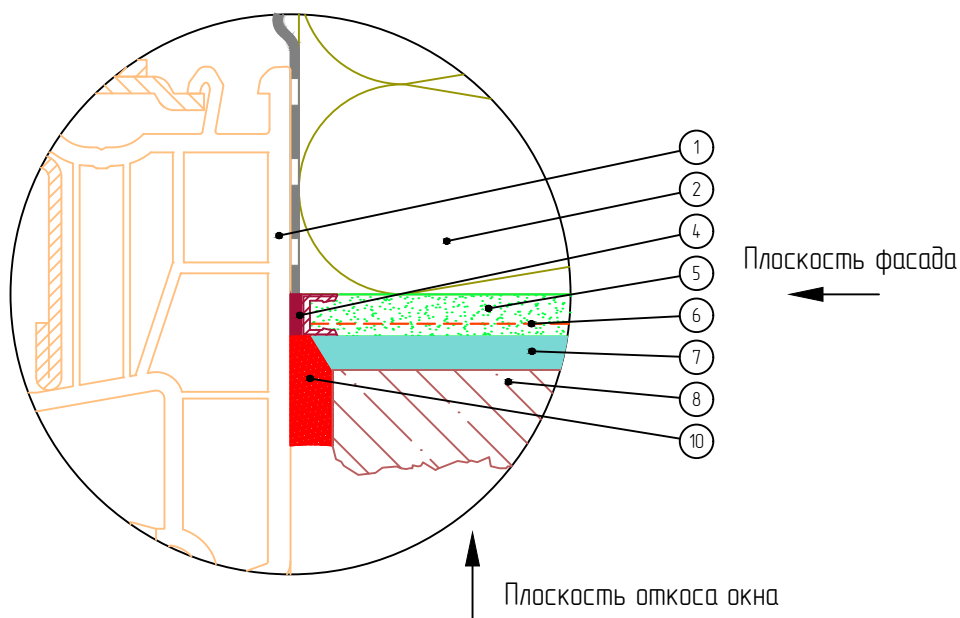
Стадия	Лист	Листов
	8.13	8.18

ООО «БАУМИТ»  
АО «Монолитстрой»  
Разработано ООО «Центр фасадных систем»

Вариант 1



Вариант 2



1. Оконный блок (показан условно)
2. Минераловатная плита
3. Вставка из минераловатной плиты
4. Профиль оконного примыкания
5. Армирующий состав

6. Сетка из стекловолокна
7. Клеевой плиточный слой
8. Бетонная плитка White Hills
9. Уплотнительная лента
10. Фасадный герметик

Согласовано:

Взам. инв. N

Подпись и дата

Инв. N подл.

Альбом технических решений для массового применения  
«Baumit - White Hills EPS»

Примыкание системы к оконным проемам

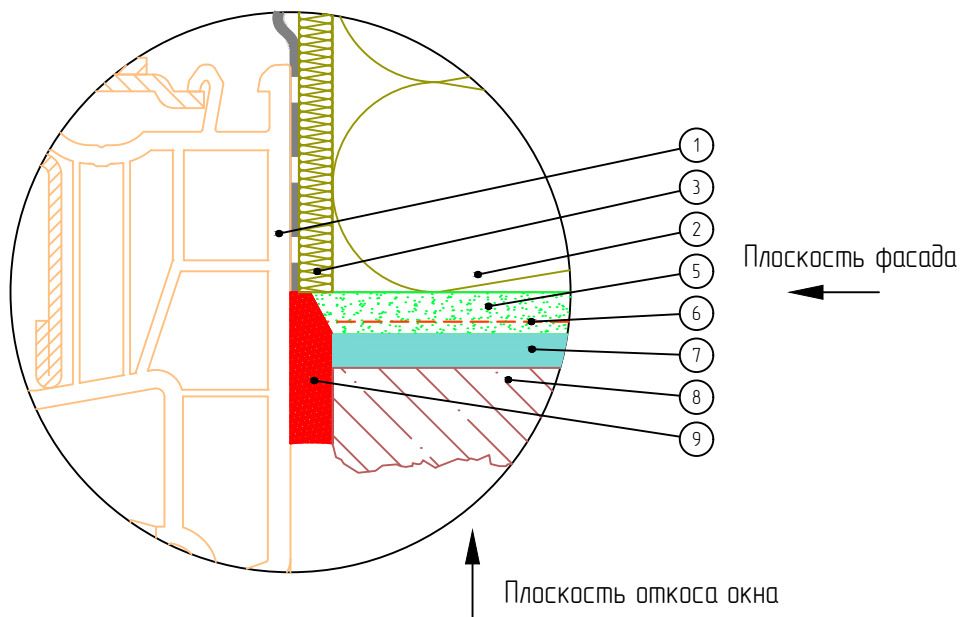
Изм.	Кол.уч.	Лист	№ док.	Подп.	Дата



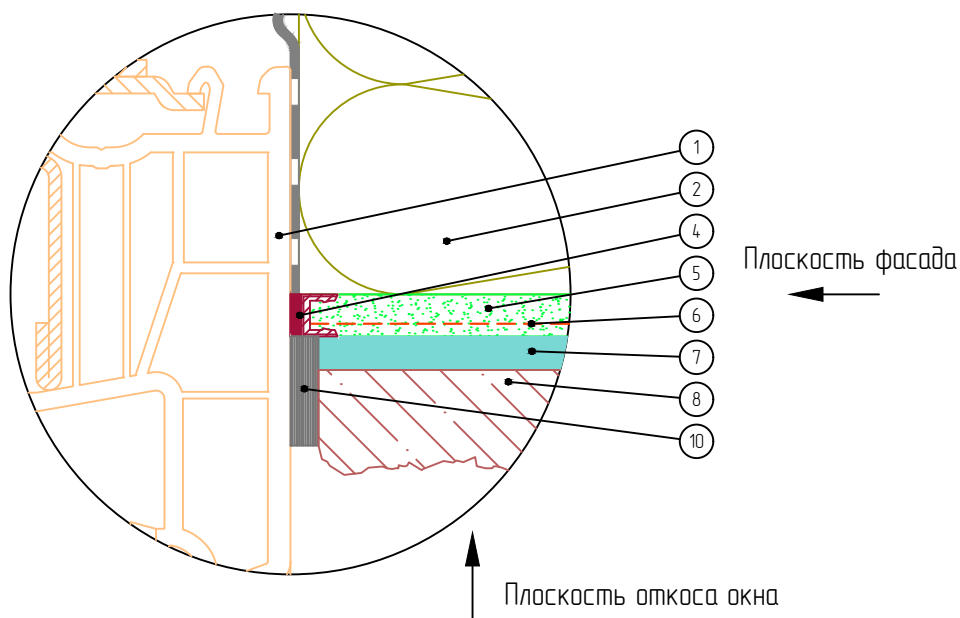
Стадия	Лист	Листов
	8.14	8.18

ООО «БАУМИТ»  
АО «Монолитстрой»  
Разработано ООО «Центр фасадных систем»

Вариант 3



Вариант 4



1. Оконный блок (показан условно)
2. Минераловатная плита
3. Вставка из минераловатной плиты
4. Профиль оконного примыкания
5. Армирующий состав

6. Сетка из стекловолокна
7. Клеевой плиточный слой
8. Бетонная плитка White Hills
9. Фасадный герметик
10. Уплотнительная лента

Согласовано:

Взам. инв. N

Подпись и дата

Инв. N подл.

Альбом технических решений для массового применения  
«Baumit - White Hills EPS»

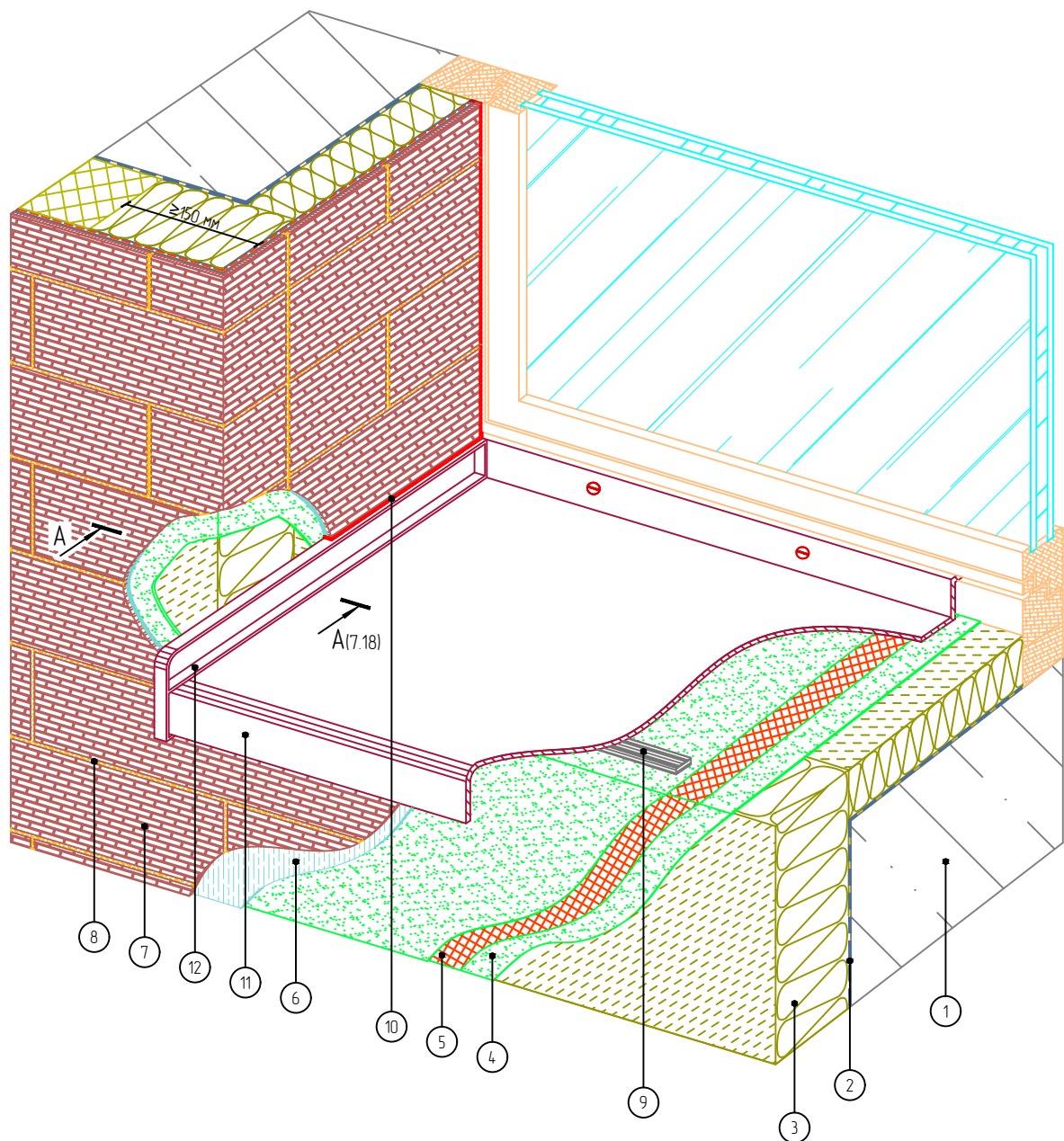
Примыкание системы к оконным проемам

Изм.	Кол.уч.	Лист	№ док.	Подп.	Дата



Стадия	Лист	Листов
	8.15	8.18

ООО «БАУМИТ»  
АО «Монолитстрой»  
Разработано ООО «Центр фасадных систем»



- |                           |                                |
|---------------------------|--------------------------------|
| 1. Основание              | 7. Бетонная плитка White Hills |
| 2. Клеевой слой           | 8. Затирочный слой             |
| 3. Минераловатная плита   | 9. Уплотнительная лента        |
| 4. Армированный слой      | 10. Фасадный герметик          |
| 5. Сетка из стекловолокна | 11. Оконный отлив              |
| 6. Клеевой плиточный слой | 12. Заглушка отлива            |

Согласовано:

Взам. инв. N

Подпись и дата

Инв. N подл.

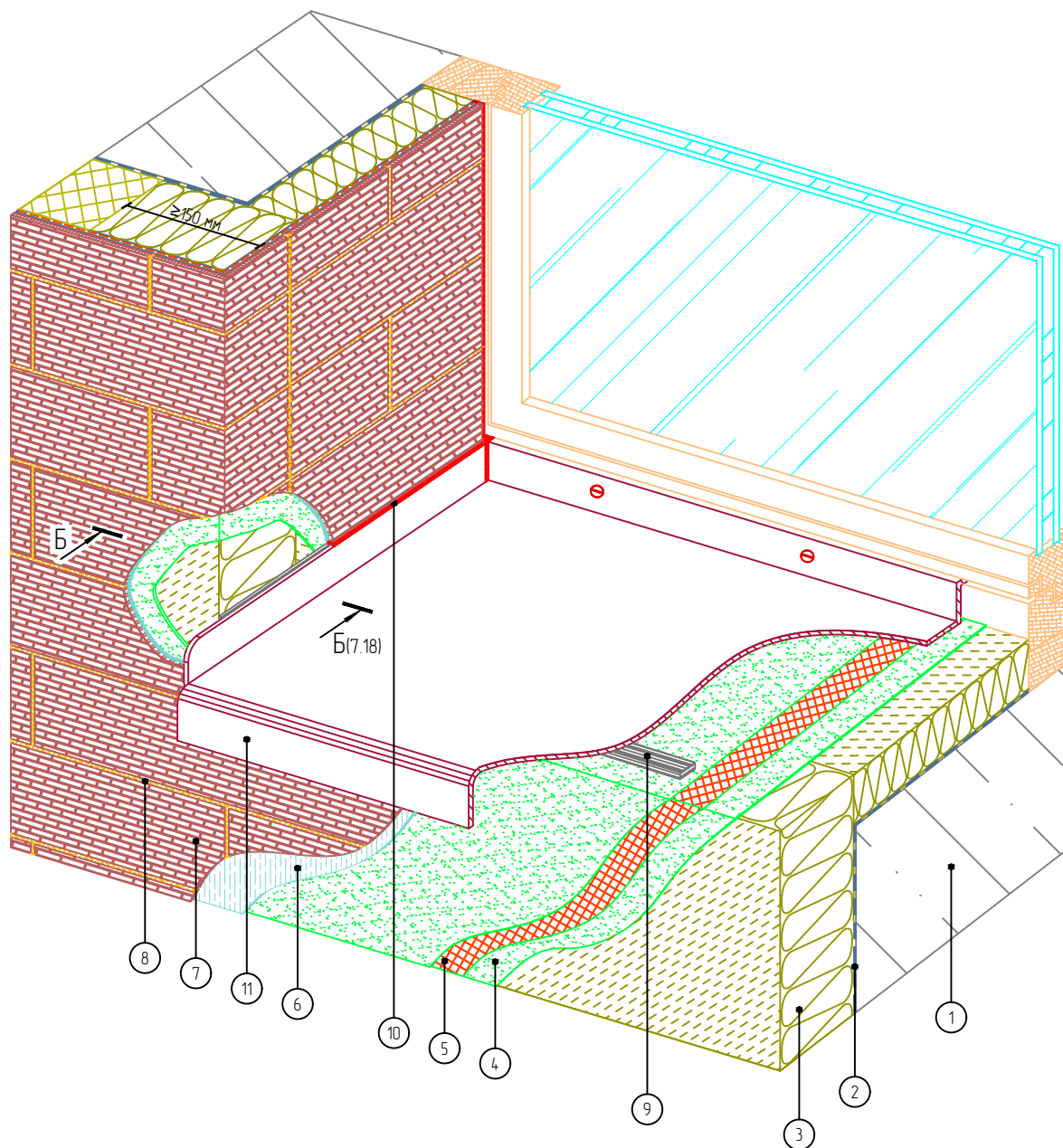
Альбом технических решений для массового применения  
«Baumit - White Hills EPS»

Устройство системы в районе оконного отлива (Вариант 1)

Изм.	Кол.уч.	Лист	№ док.	Подп.	Дата



Стадия	Лист	Листов
	8.16	8.18
ООО «БАУМИТ» АО «Монолитстрой» Разработано ООО «Центр фасадных систем»		



- |                           |                                |
|---------------------------|--------------------------------|
| 1. Основание              | 7. Бетонная плитка White Hills |
| 2. Клеевой слой           | 8. Затирочный слой             |
| 3. Минераловатная плита   | 9. Уплотнительная лента        |
| 4. Армированный слой      | 10. Фасадный герметик          |
| 5. Сетка из стекловолокна | 11. Оконный отлив              |
| 6. Клеевой плиточный слой |                                |

Согласовано:

Взам. инв. N

Подпись и дата

Инв. N подл.

Альбом технических решений для массового применения  
«Baumit - White Hills EPS»

Устройство системы в районе оконного отлива (Вариант 2)

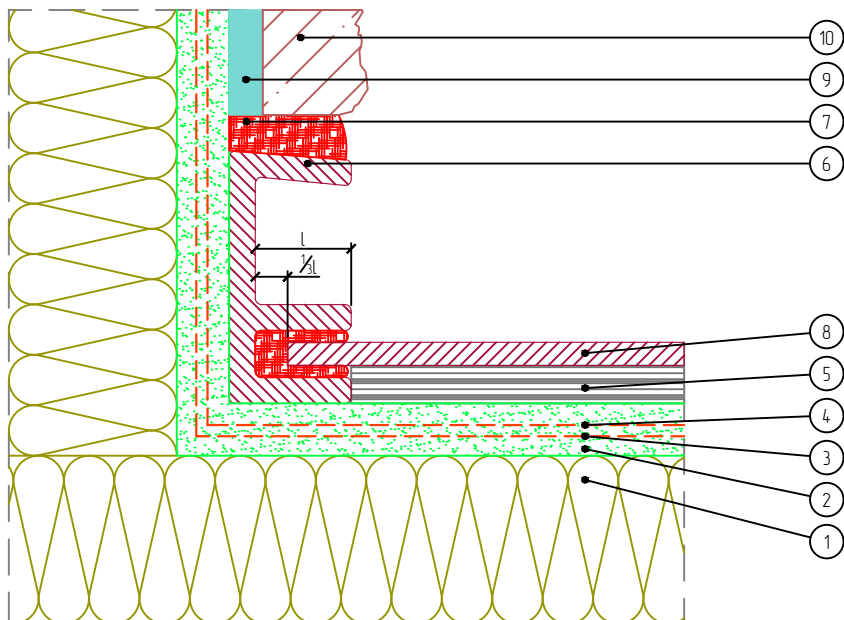
Изм.	Кол.уч.	Лист	№ док.	Подп.	Дата



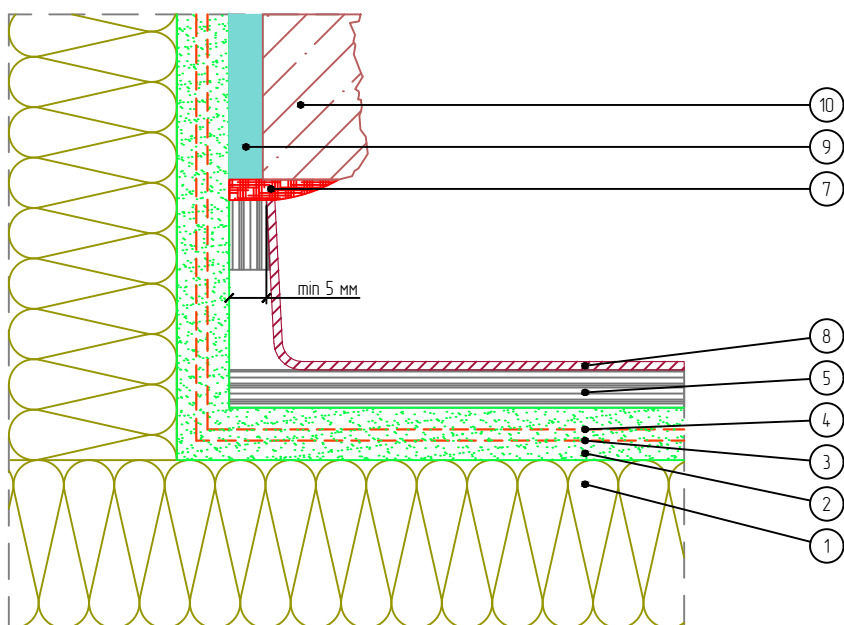
Стадия	Лист	Листов
	8.17	8.18

ООО «БАУМИТ»  
АО «Монолитстрой»  
Разработано ООО «Центр фасадных систем»

A - A



Б - Б



- |  |                                 |
|--|---------------------------------|
| 1. Минераловатная плита                            | 6. Заглушка отлива              |
| 2. Армирующий состав                               | 7. Фасадный герметик            |
| 3. Узловой усиливающий элемент из армирующей сетки | 8. Оконный отлив                |
| 4. Сетка из стекловолокна                          | 9. Клеевой плиточный слой       |
| 5. Уплотнительная лента                            | 10. Бетонная плитка White Hills |

Согласовано:

Взам. инв. N

Подпись и дата

Инв. N подл.

Альбом технических решений для массового применения  
«Baumit - White Hills EPS»

Примыкание системы к оконным отливам. Разрезы А, Б

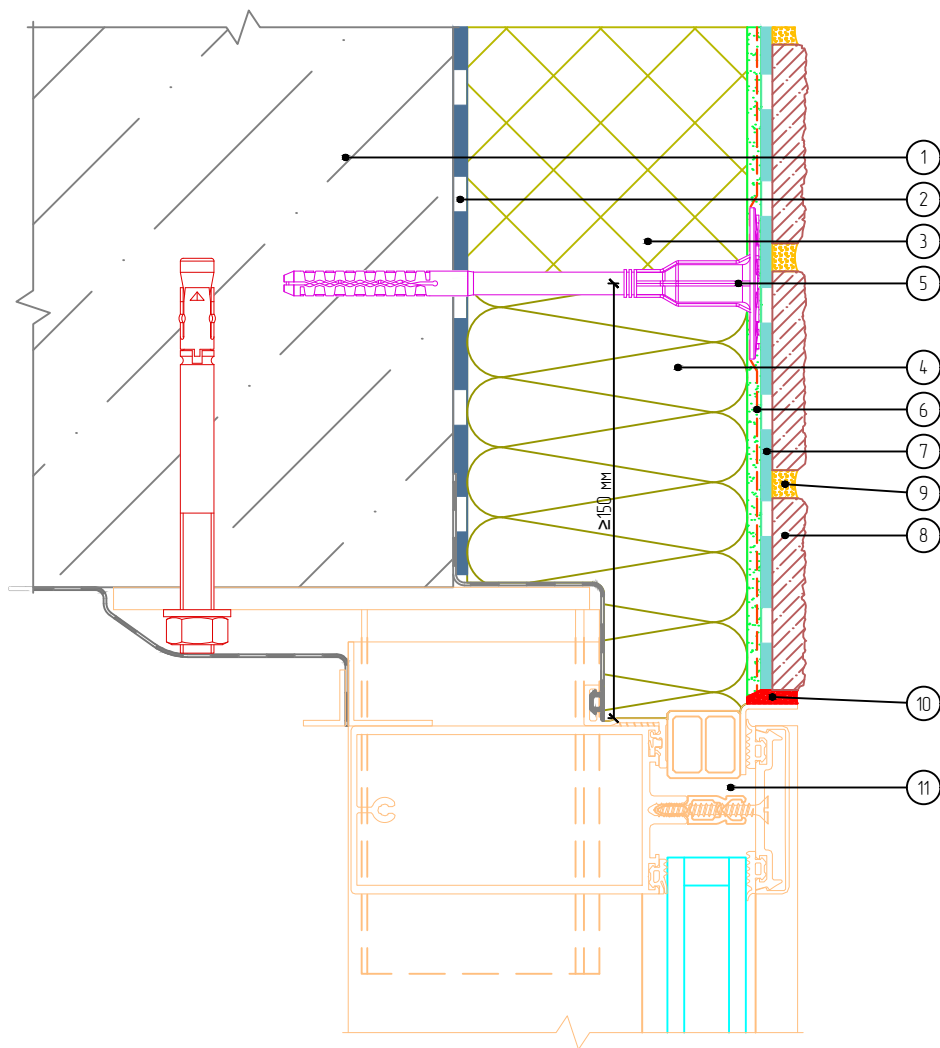
Изм.	Кол.уч.	Лист	№ док.	Подп.	Дата



Стадия	Лист	Листов
	8.18	8.18

ООО «БАУМИТ»  
АО «Монолитстрой»  
Разработано ООО «Центр фасадных систем»

# Вертикальный разрез



- |  |  |
|--|--|
| 1. Основание                                   | 7. Клеевой плиточный слой                    |
| 2. Клеевой слой                                | 8. Бетонная плитка White Hills               |
| 3. Пенополистирол                              | 9. Затирочный слой                           |
| 4. Минераловатная плита                        | 10. Фасадный герметик                        |
| 5. Тарельчатый анкер                           | 11. Витражная конструкция (показана условно) |
| 6. Армированный слой с сеткой из стекловолокна |  |

Согласовано:

Взам. инв. N

Подпись и дата

Инв. N подл.

Изм.	Кол.уч.	Лист	№ док.	Подп.	Дата

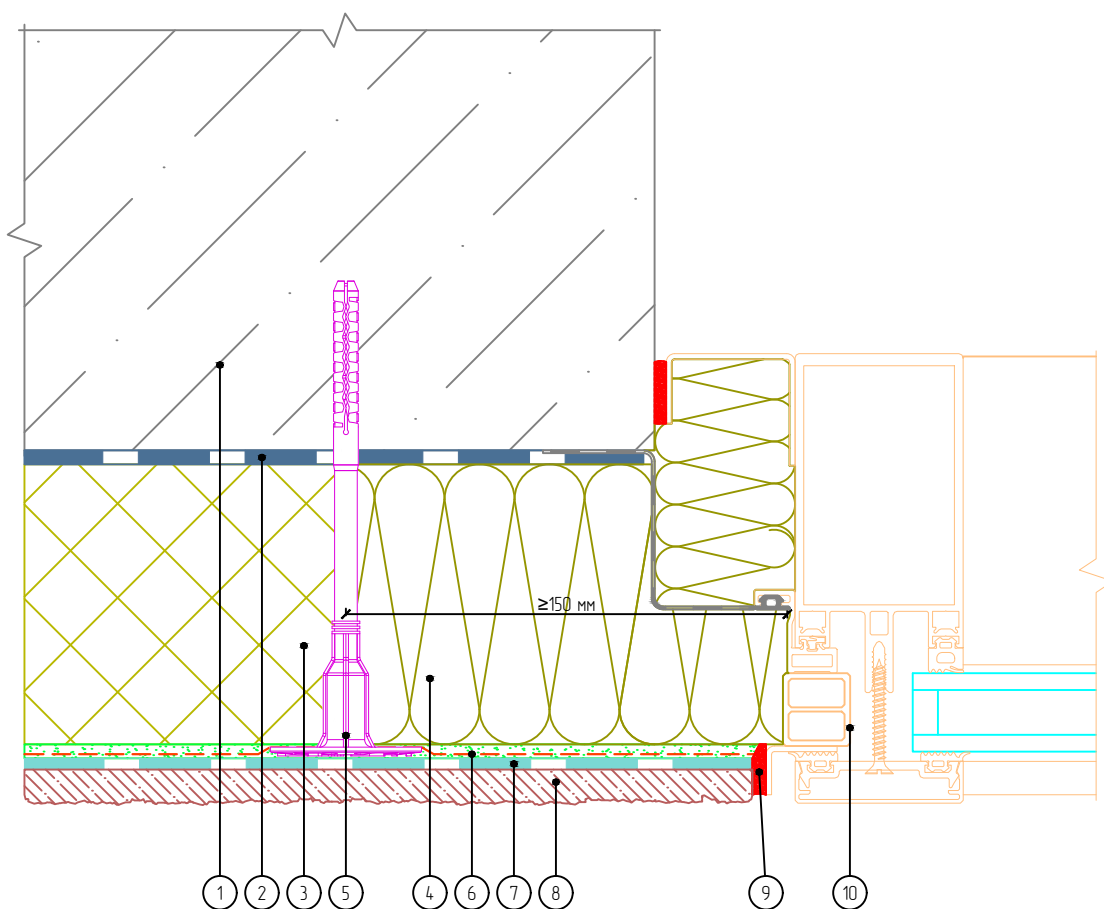
Альбом технических решений для массового применения  
«Baumit - White Hills EPS»

Примыкание к витражу. Верхний откос



Стадия	Лист	Листов
	9.1	9.2
ООО «БАУМИТ» АО «Монолитстрой» Разработано ООО «Центр фасадных систем»		

# Вертикальный разрез



- |  |  |
|--|--|
| 1. Основание                                   | 7. Клеевой плиточный слой                    |
| 2. Клеевой слой                                | 8. Бетонная плитка White Hills               |
| 3. Пенополистирол                              | 9. Фасадный герметик                         |
| 4. Минераловатная плита                        | 10. Витражная конструкция (показана условно) |
| 5. Тарельчатый анкер                           |  |
| 6. Армированный слой с сеткой из стекловолокна |  |

Согласовано:

Взам. инв. N

Подпись и дата

Инв. N подл.

Альбом технических решений для массового применения  
«Baumit - White Hills EPS»

Примыкание к витражу. Боковой откос

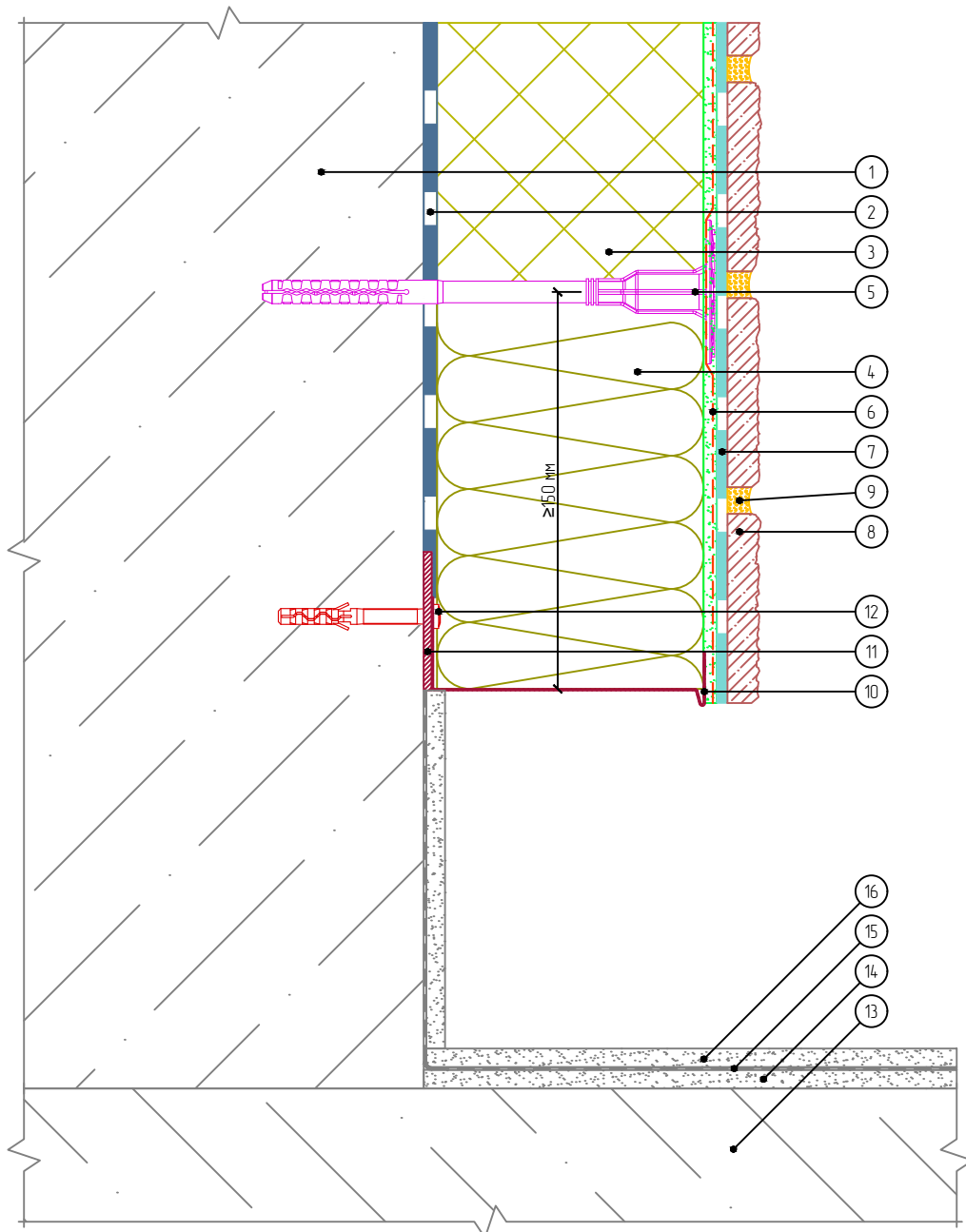
Изм.	Кол.уч.	Лист	№ док.	Подп.	Дата



Стадия	Лист	Листов
	9.2	9.2

ООО «БАУМИТ»  
АО «Монолитстрой»  
Разработано ООО «Центр фасадных систем»

# Вертикальный разрез



- |  |                                   |                            |
|--|-----------------------------------|----------------------------|
| 1. Основание                                   | 7. Клеевой плиточный слой         | 14. Стяжка                 |
| 2. Клеевой слой                                | 8. Бетонная плитка White Hills    | 15. Гидроизоляционный слой |
| 3. Пенополистирол                              | 9. Затирочный слой                | 16. Финишный слой          |
| 4. Минераловатная плита                        | 10. Цокольный профиль             |                            |
| 5. Тарельчатый анкер                           | 11. Компенсатор неровности фасада |                            |
| 6. Армированный слой с сеткой из стекловолокна | 12. Анкерный дюбель               |                            |
|  | 13. Балконная плита               |                            |

Согласовано:

Взам. инв. N

Подпись и дата

Инв. N подл.

Альбом технических решений для массового применения  
«Baumit - White Hills EPS»

Примыкание системы к неутепляемой балконной плите (закрытый балкон)

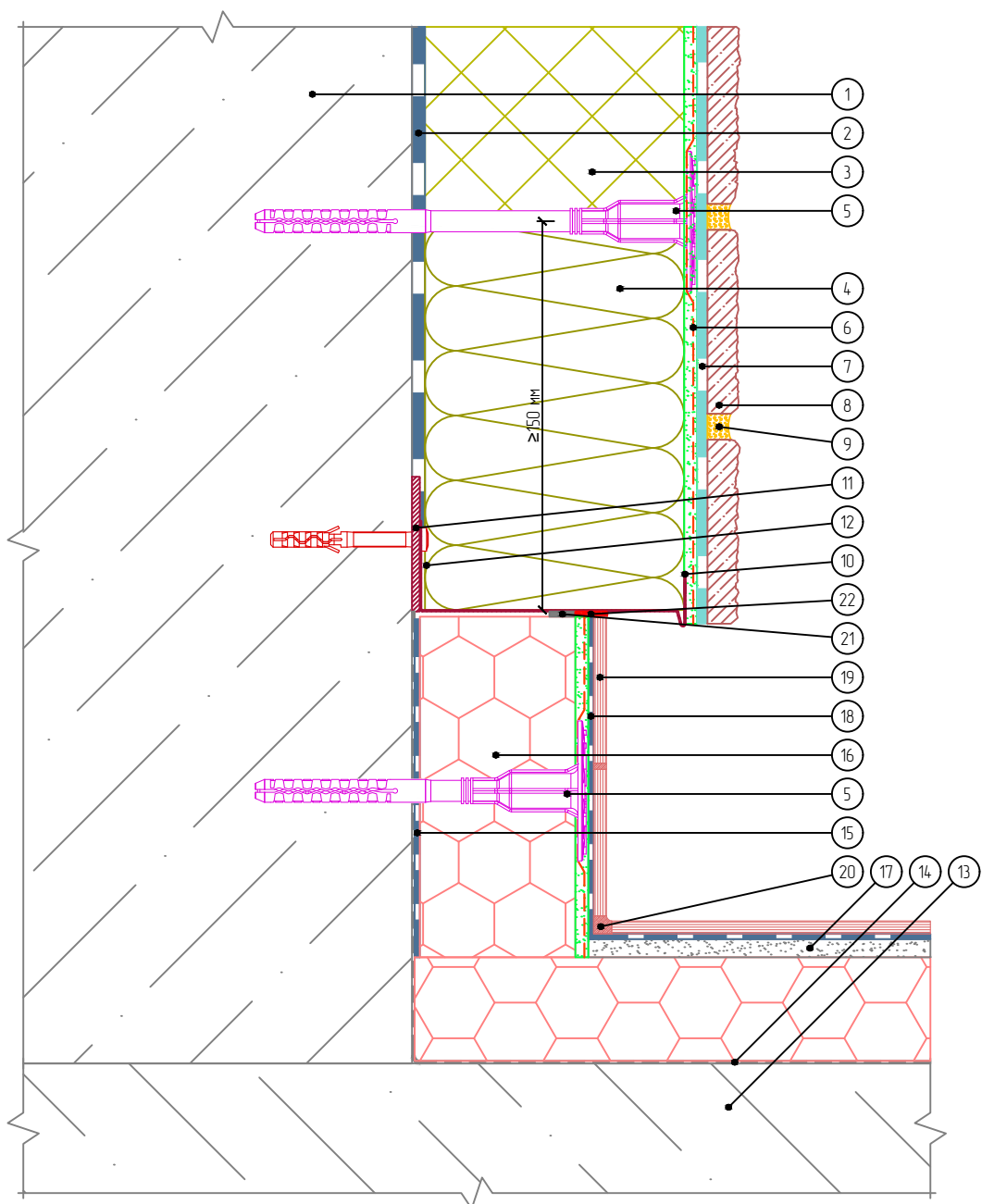
Изм.	Кол.уч.	Лист	№ док.	Подп.	Дата



Стадия	Лист	Листов
	10.1	10.8
ООО «БАУМИТ» АО «Монолитстрой» <small>Разработано ООО «Центр фасадных систем»</small>		



# Вертикальный разрез



- |  |   |                                  |
|--|---|----------------------------------|
| 1. Основание                                   | 8. Бетонная плитка White Hills            | 16. Экструзионный пенополистирол |
| 2. Клеевой слой                                | 9. Затирочный слой                        | 17. Стяжка                       |
| 3. Пенополистирол                              | 10. Цокольный профиль                     | 18. Клеевой плиточный слой       |
| 4. Минераловатная плита                        | 11. Компенсатор неровности фасада         | 19. Декоративная плитка          |
| 5. Тарельчатый анкер                           | 12. Анкерный дюбель                       | 20. Шовный наполнитель           |
| 6. Армированный слой с сеткой из стекловолокна | 13. Балконная плита                       | 21. Уплотнительная лента         |
| 7. Клей для плитки                             | 14. Гидроизоляционный слой                | 22. Фасадный герметик            |
|  | 15. Клей для приклеивания пенополистирола |                                  |

Согласовано:

Взам. инв. N

Подпись и дата

Инв. N подл.

Альбом технических решений для массового применения  
«Baumit - White Hills EPS»

Примыкание системы к утепляемой балконной плите (открытый балкон)

Изм.	Кол.уч.	Лист	№ док.	Подп.	Дата

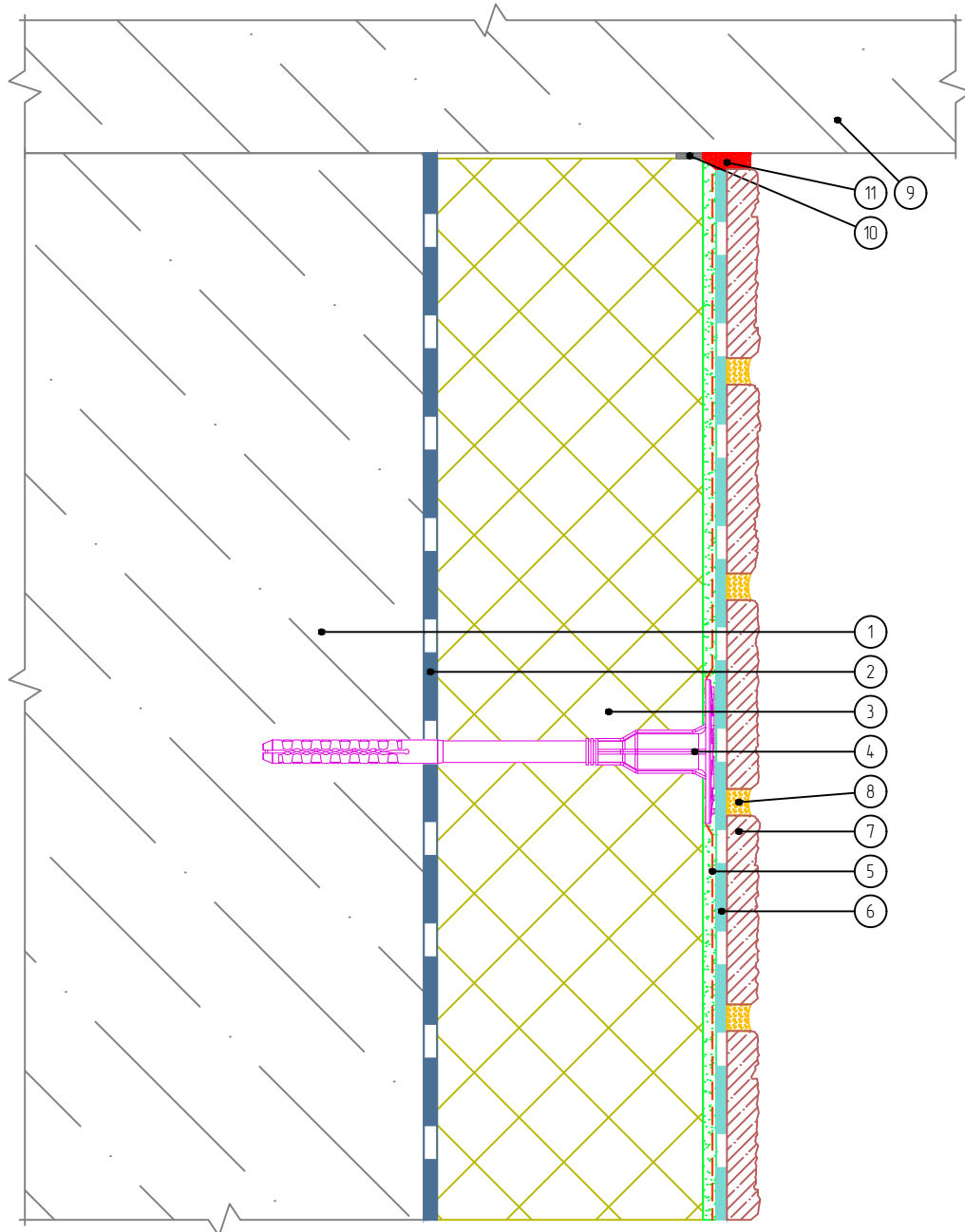


Стадия	Лист	Листов
	10.3	10.8

ООО «БАУМИТ»  
АО «Монолитстрой»  
Разработано ООО «Центр фасадных систем»



# Вертикальный разрез



- |  |                                |
|--|--------------------------------|
| 1. Основание                                   | 6. Клеевой плиточный слой      |
| 2. Клеевой слой                                | 7. Бетонная плитка White Hills |
| 3. Пенополистирол                              | 8. Затирочный слой             |
| 4. Тарельчатый анкер                           | 9. Балконная плита             |
| 5. Армированный слой с сеткой из стекловолокна | 10. Уплотнительная лента       |
|  | 11. Фасадный герметик          |

Согласовано:

Взам. инв. N

Подпись и дата

Инв. N подл.

Изм.	Кол.уч.	Лист	№ док.	Подп.	Дата

Альбом технических решений для массового применения  
«Baumit - White Hills EPS»

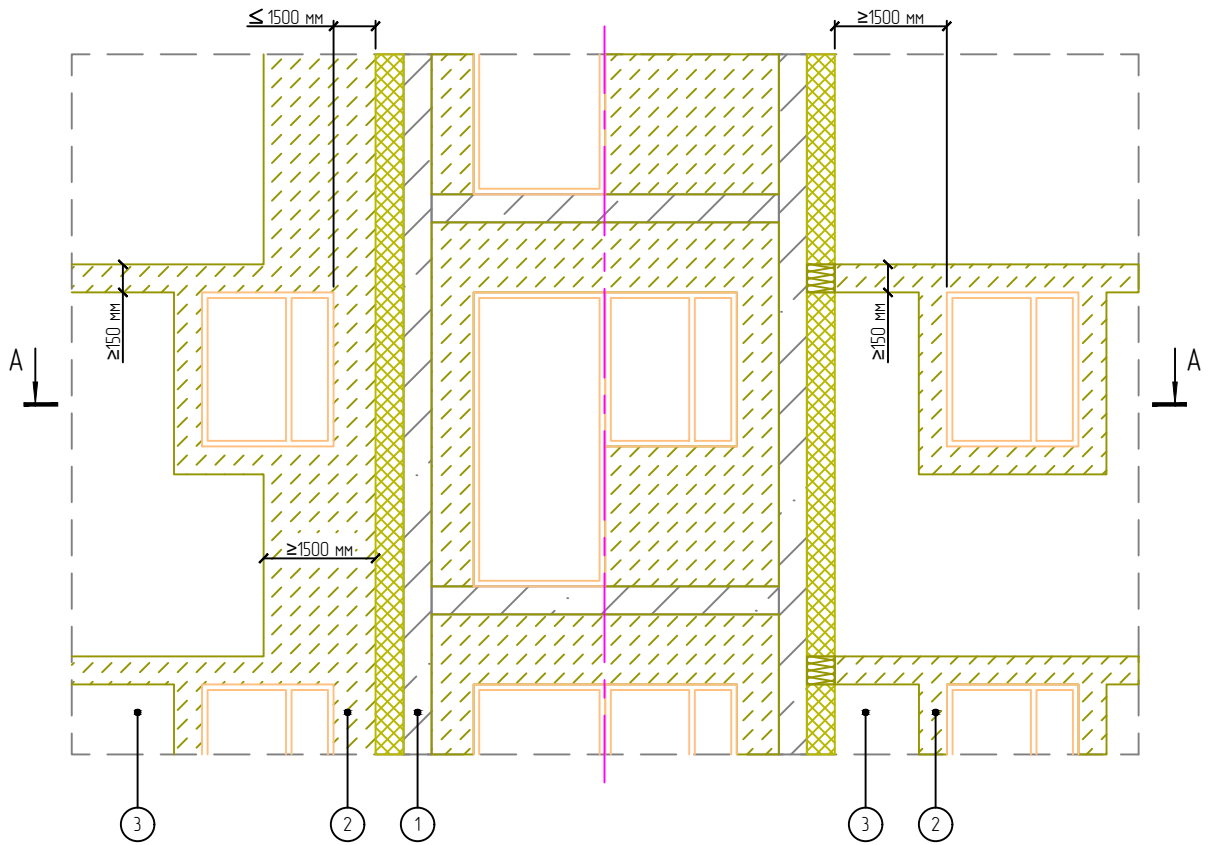
Примыкание системы к балконной плите снизу



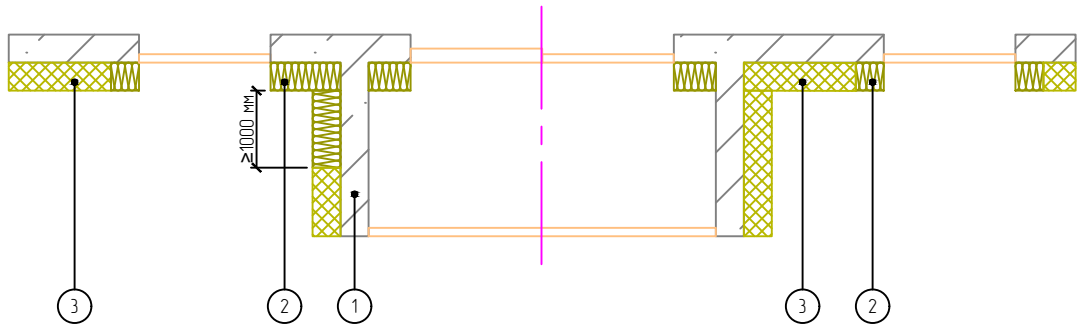
Стадия	Лист	Листов
	10.5	10.8
ООО «БАУМИТ» АО «Монолитстрой» Разработано ООО «Центр фасадных систем»		

Вариант 1

Вариант 2



A - A



1. Основание
2. Минераловатная плита
3. Пенополистирол

Согласовано:

Взам. инв. N

Подпись и дата

Инв. N подл.

Альбом технических решений для массового применения  
«Baumit - White Hills EPS»

Устройство противопожарных рассечек в районе выступающей остекленной лоджии

Изм.	Кол.уч.	Лист	№ док.	Подп.	Дата

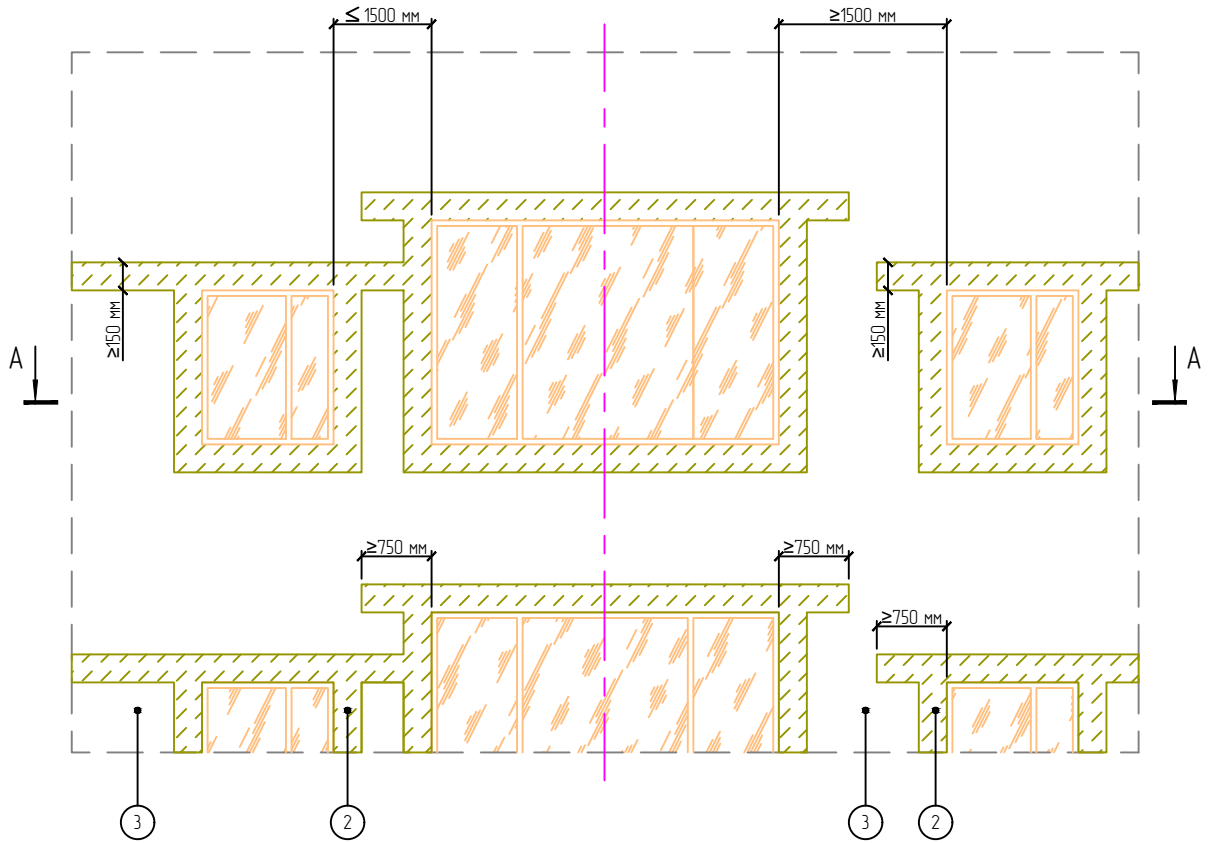


Стадия	Лист	Листов
	10.6	10.8

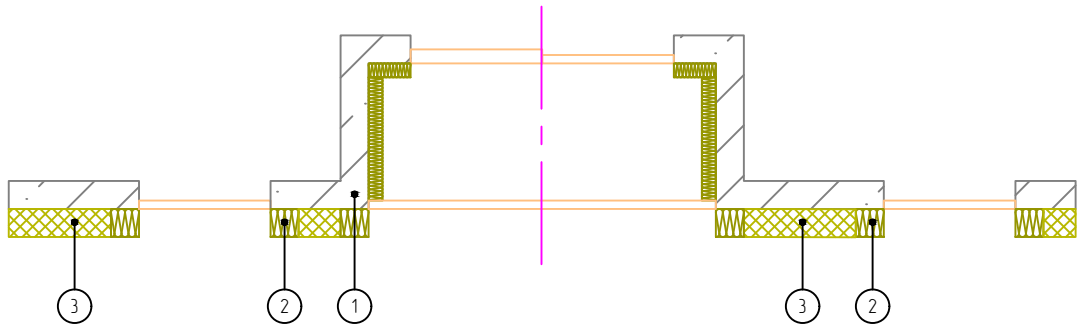
ООО «БАУМИТ»  
АО «Монолитстрой»  
Разработано ООО «Центр фасадных систем»

Вариант 1

Вариант 2



A - A



1. Основание
2. Минераловатная плита
3. Пенополистирол

Согласовано:

Взам. инв. N

Подпись и дата

Инв. N подл.

Альбом технических решений для массового применения  
«Baumit - White Hills EPS»

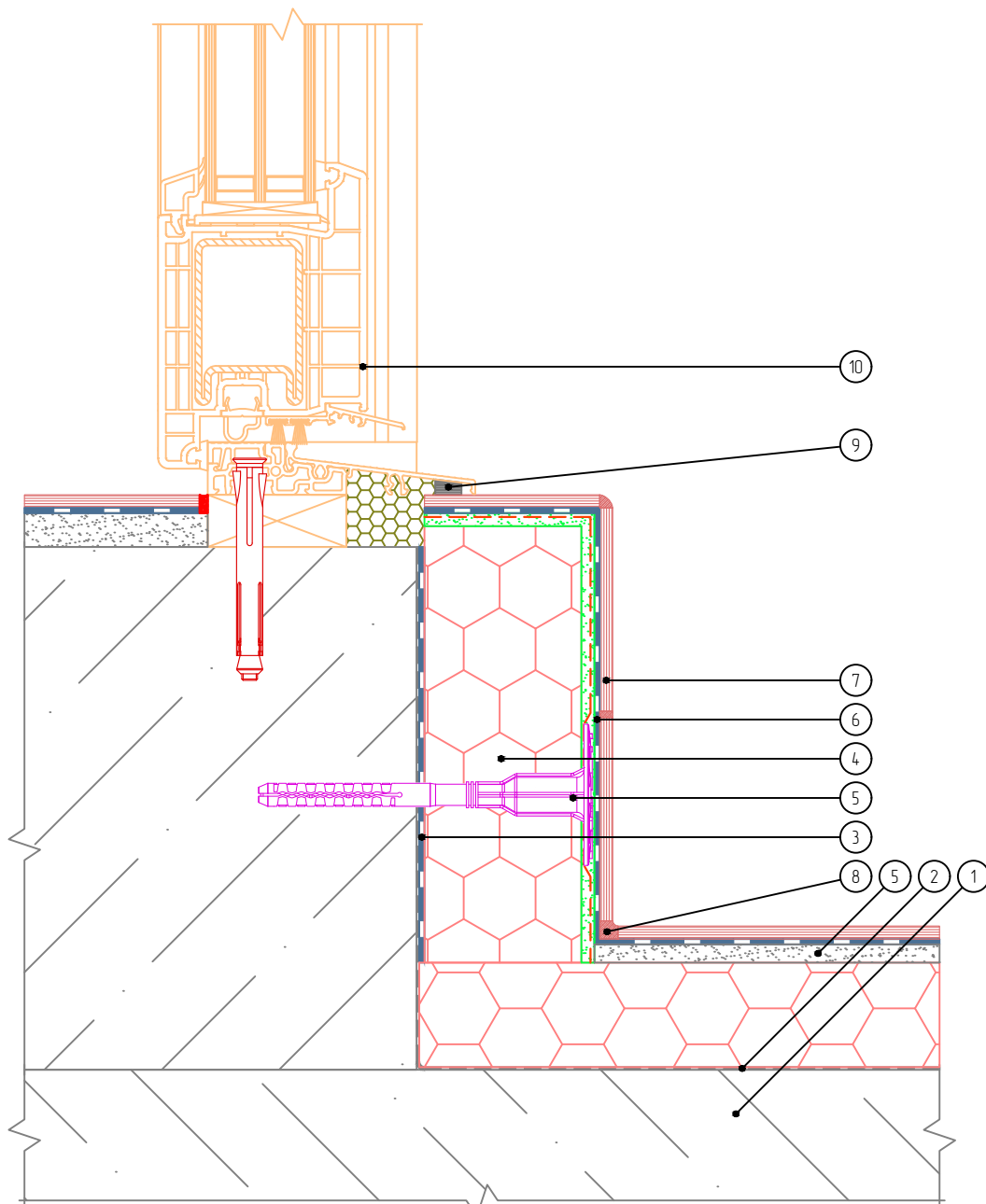
Устройство противопожарных рассечек в районе остекленной лоджии

Изм.	Кол.уч.	Лист	№ док.	Подп.	Дата



Стадия	Лист	Листов
	10.7	10.8
ООО «БАУМИТ» АО «Монолитстрой» Разработано ООО «Центр фасадных систем»		

# Вертикальный разрез



- |  |                           |
|--|---------------------------|
| 1. Балконная плита                       | 6. Клеевой плиточный слой |
| 2. Гидроизоляционный слой                | 7. Декоративная плитка    |
| 3. Клей для приклеивания пенополистирола | 8. Шовный наполнитель     |
| 4. Экструзионный пенополистирол          | 9. Уплотнительная лента   |
| 5. Стяжка                                | 10. Балконная дверь       |

Согласовано:

Взам. инв. N

Подпись и дата

Инв. N подл.

Альбом технических решений для массового применения  
«Baumit - White Hills EPS»

Примыкание системы к балконной двери

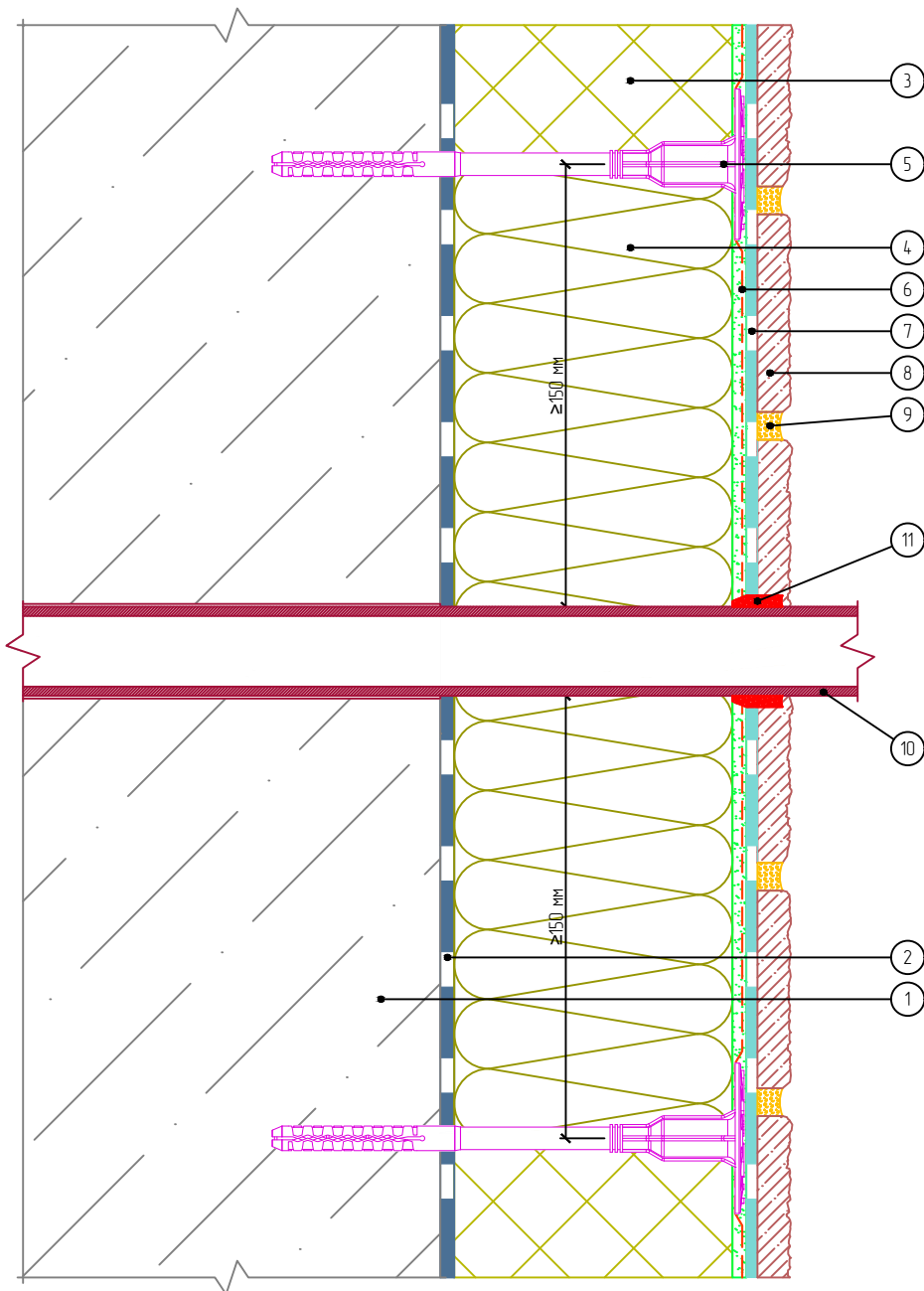
Изм.	Кол.уч.	Лист	№ док.	Подп.	Дата



Стадия	Лист	Листов
	10.8	10.8

ООО «БАУМИТ»  
АО «Монолитстрой»  
Разработано ООО «Центр фасадных систем»

# Вертикальный разрез



- |  |                                      |
|--|--------------------------------------|
| 1. Основание                                   | 7. Клеевой плиточный слой            |
| 2. Клеевой слой                                | 8. Бетонная плитка White Hills       |
| 3. Пенополистирол                              | 9. Затирочный слой                   |
| 4. Минераловатная плита                        | 10. Элемент проходящий через систему |
| 5. Тарельчатый анкер                           | 11. Фасадный герметик                |
| 6. Армированный слой с сеткой из стекловолокна |                                      |

Согласовано:

Взам. инв. N

Подпись и дата

Инв. N подл.

Альбом технических решений для массового применения  
«Baumit - White Hills EPS»

Примыкание системы к элементу проходящему через систему

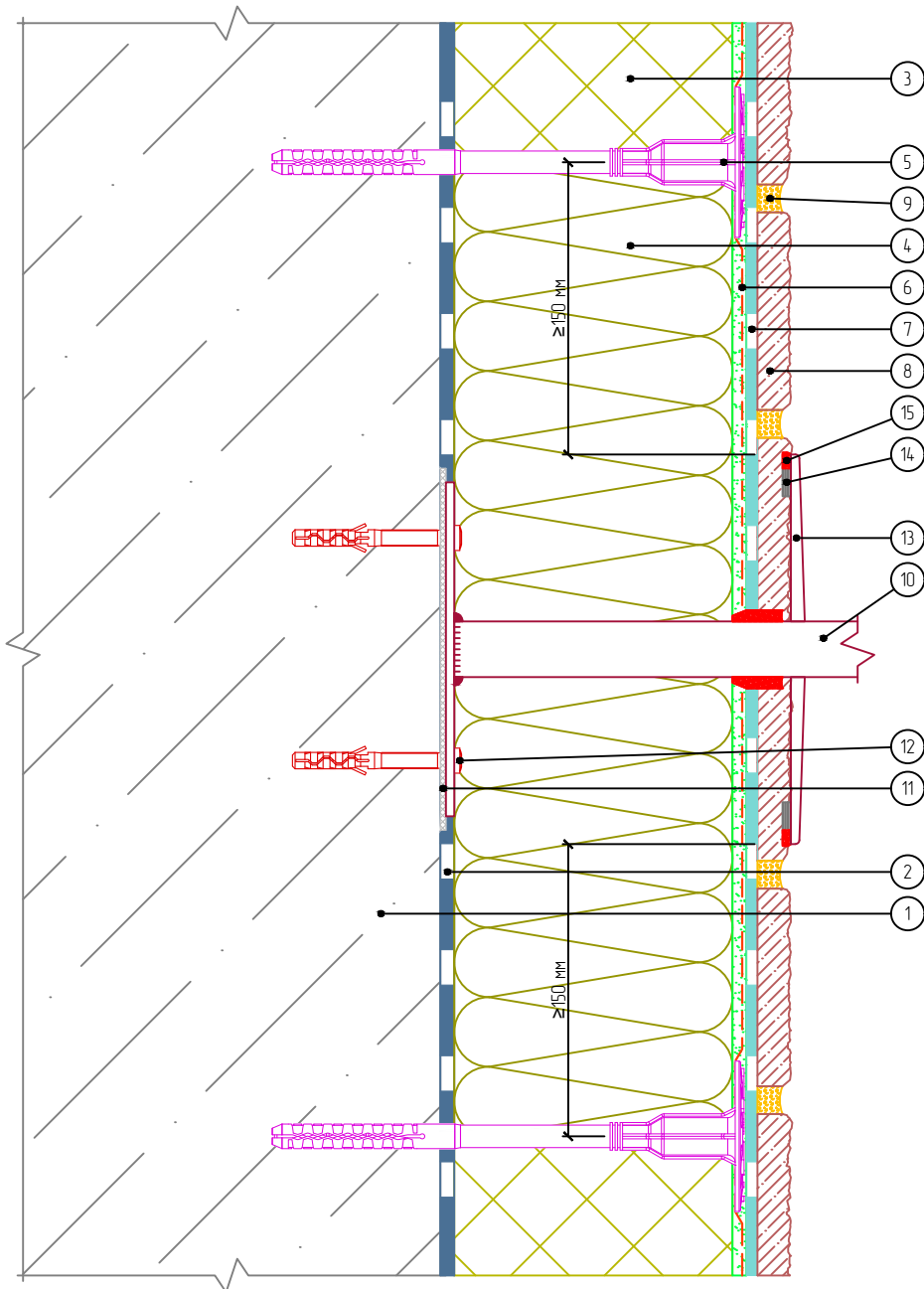
Изм.	Кол.уч.	Лист	№ док.	Подп.	Дата



Стадия	Лист	Листов
	11.1	11.8

ООО «БАУМИТ»  
АО «Монолитстрой»  
Разработано ООО «Центр фасадных систем»

# Вертикальный разрез



- |  |                                |  |
|--|--------------------------------|--|
| 1. Основание                                   | 7. Клеевой плиточный слой      | 13. Декоративная накладка выносного элемента |
| 2. Клеевой слой                                | 8. Бетонная плитка White Hills | 14. Уплотнительная лента                     |
| 3. Пенополистирол                              | 9. Затирочный слой             | 15. Фасадный герметик                        |
| 4. Минераловатная плита                        | 10. Выносной элемент           |  |
| 5. Тарельчатый анкер                           | 11. Паронитовая прокладка      |  |
| 6. Армированный слой с сеткой из стекловолокна | 12. Дюбель-звездь              |  |

Согласовано:

Взам. инв. N

Подпись и дата

Инв. N подл.

Альбом технических решений для массового применения  
«Baumit - White Hills EPS»

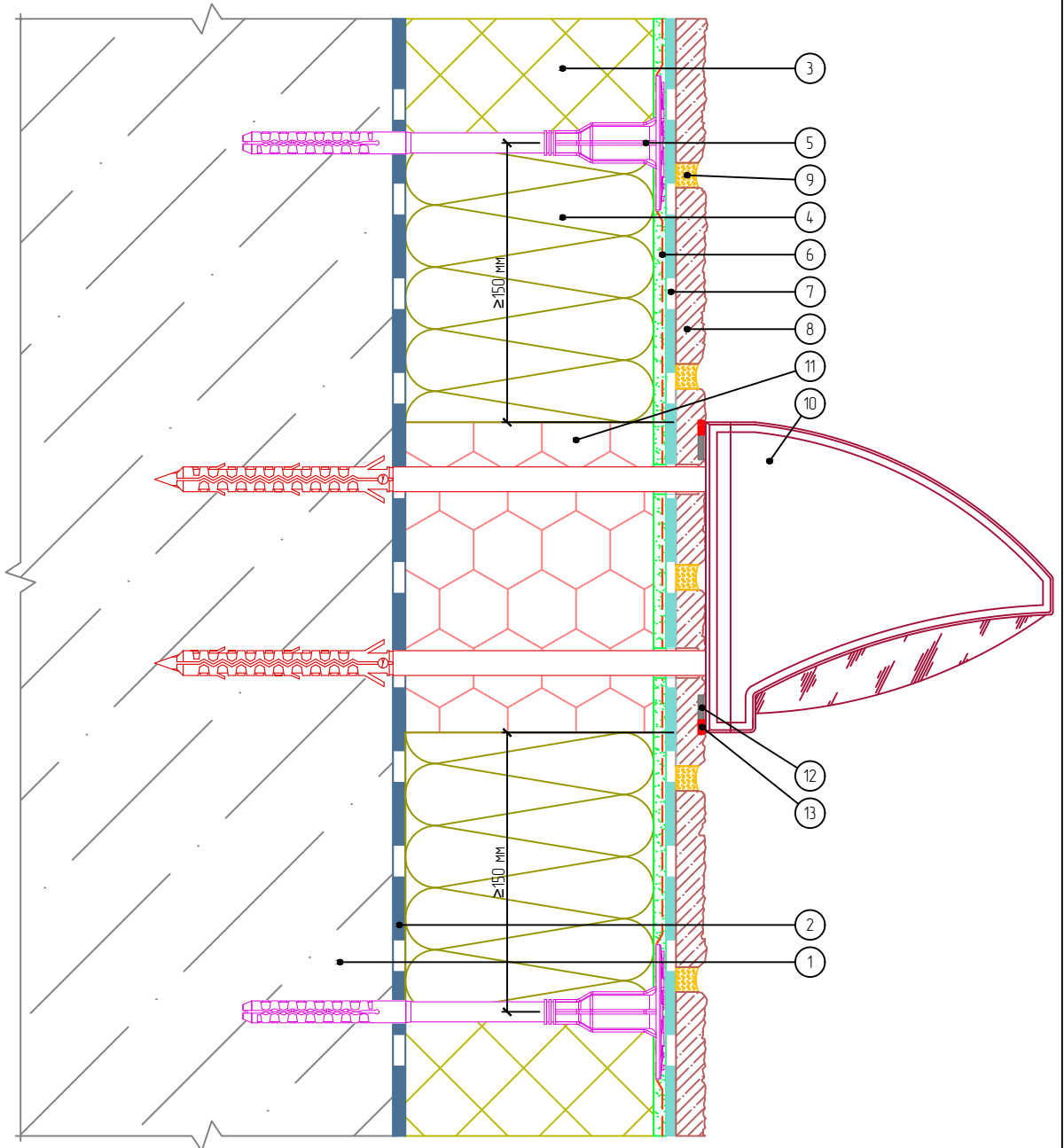
Примыкание системы к выносному элементу крепления

Изм.	Кол.уч.	Лист	№ док.	Подп.	Дата



Стадия	Лист	Листов
	11.2	11.8
ООО «БАУМИТ» АО «Монолитстрой» Разработано ООО «Центр фасадных систем»		

# Вертикальный разрез



- |  |                                  |
|--|----------------------------------|
| 1. Основание                                   | 7. Клеевой плиточный слой        |
| 2. Клеевой слой                                | 8. Бетонная плитка White Hills   |
| 3. Пенополистирол                              | 9. Затирочный слой               |
| 4. Минераловатная плита                        | 10. Осветительный прибор         |
| 5. Тарельчатый анкер                           | 11. Экструзионный пенополистирол |
| 6. Армированный слой с сеткой из стекловолокна | 12. Уплотнительная лента         |
|  | 13. Фасадный герметик            |

Согласовано:

Взам. инв. N

Подпись и дата

Инв. N подл.

Альбом технических решений для массового применения  
«Vaumit - White Hills EPS»

Примыкание системы к осветительному прибору

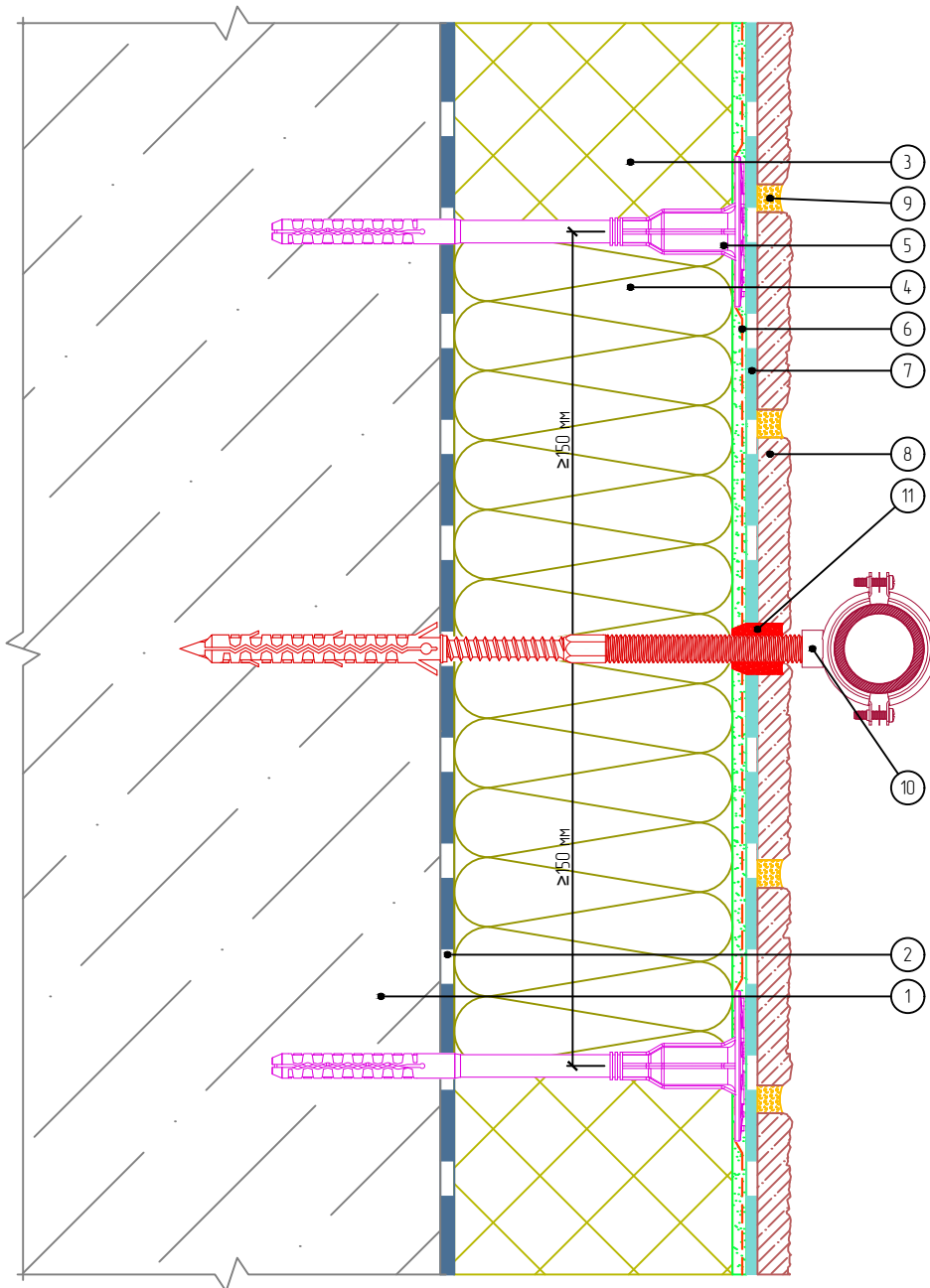
Изм.	Кол.уч.	Лист	№ док.	Подп.	Дата



Стадия	Лист	Листов
	11.3	11.8

ООО «БАУМИТ»  
АО «Монолитстрой»  
Разработано ООО «Центр фасадных систем»

# Вертикальный разрез



- |  |   |
|--|---|
| 1. Основание                                   | 7. Клеевой плиточный слой                 |
| 2. Клеевой слой                                | 8. Бетонная плитка White Hills            |
| 3. Пенополистирол                              | 9. Затирочный слой                        |
| 4. Минераловатная плита                        | 10. Выносной элемент внешних коммуникаций |
| 5. Тарельчатый анкер                           | 11. Фасадный герметик                     |
| 6. Армированный слой с сеткой из стекловолокна |   |

Согласовано:

Взам. инв. N

Подпись и дата

Инв. N подл.

Альбом технических решений для массового применения  
«Baumit - White Hills EPS»

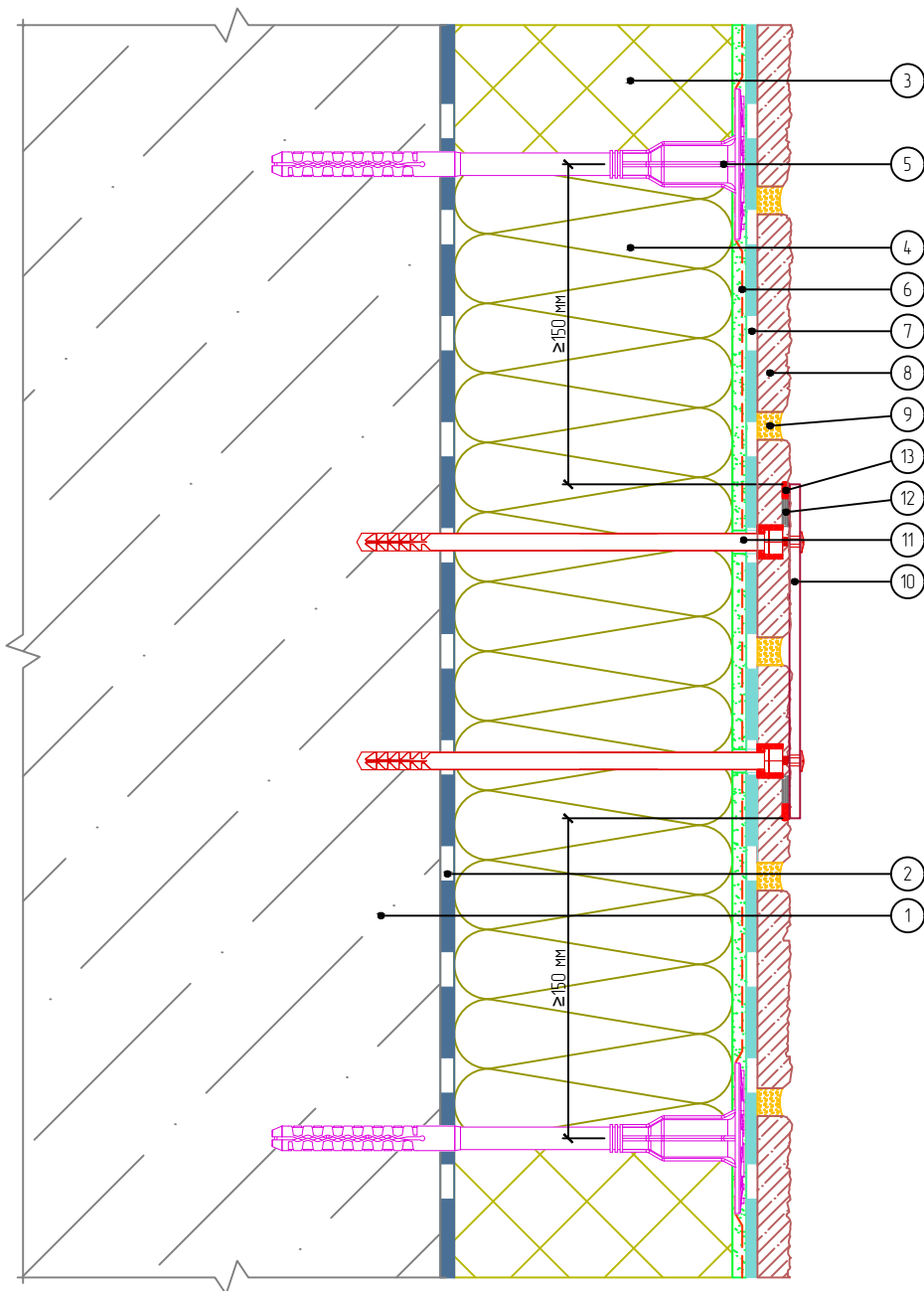
Примыкание системы к кронштейну внешних коммуникаций

Изм.	Кол.уч.	Лист	№ док.	Подп.	Дата



Стадия	Лист	Листов
	11.4	11.8
ООО «БАУМИТ» АО «Монолитстрой» Разработано ООО «Центр фасадных систем»		

# Вертикальный разрез



1. Основание
2. Клеевой слой
3. Пенополистирол
4. Минераловатная плита
5. Тарельчатый анкер
6. Армированный слой с сеткой из стекловолокна

7. Клеевой плиточный слой
8. Бетонная плитка White Hills
9. Затирочный слой
10. Информационная табличка
11. Специальный анкерный элемент
12. Уплотнительная лента
13. Фасадный герметик

Согласовано:

Взам. инв. N

Подпись и дата

Инв. N подл.

Альбом технических решений для массового применения  
«Baumit - White Hills EPS»

Примыкание системы к информационным табличкам

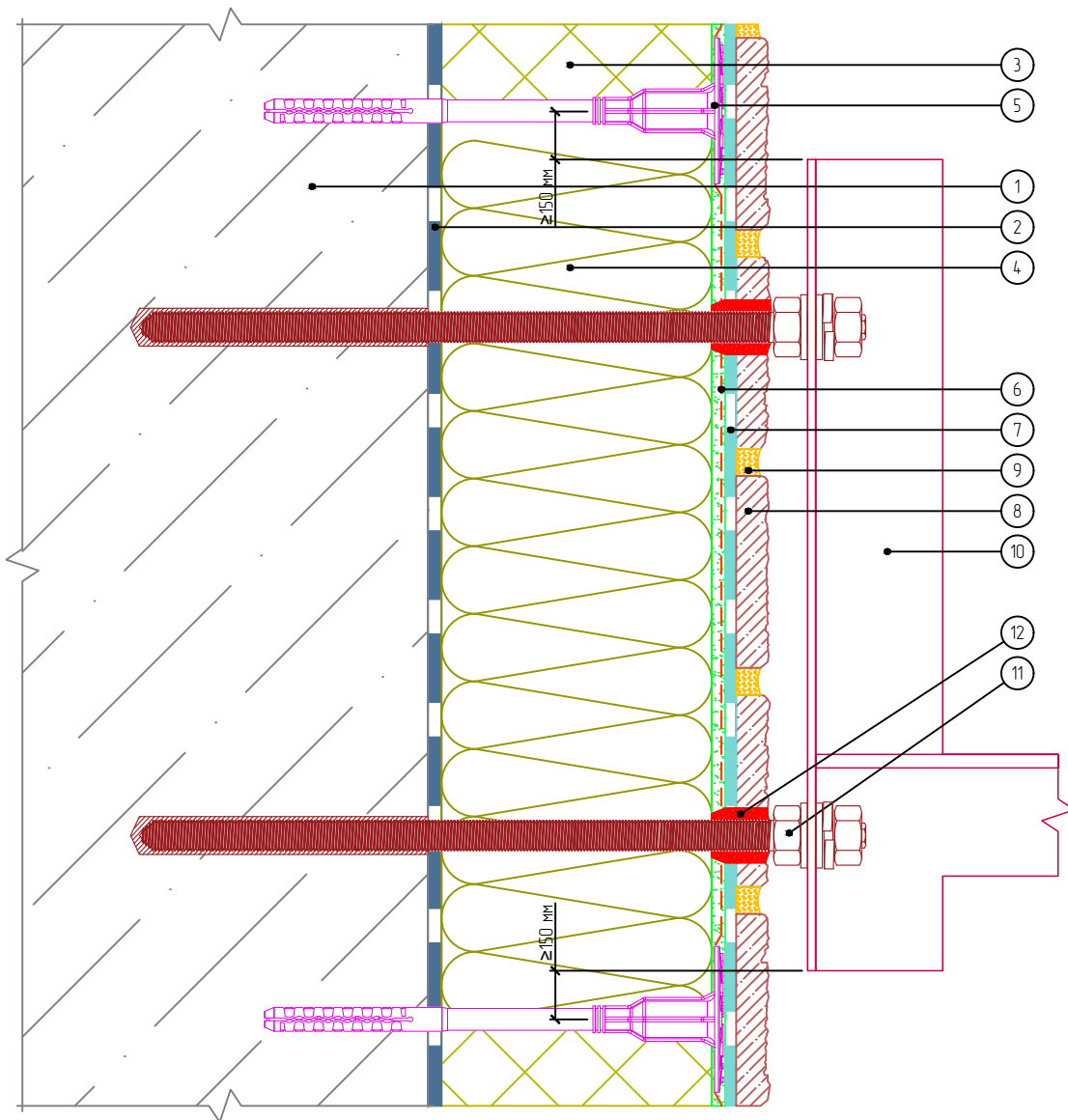
Изм.	Кол.уч.	Лист	№ док.	Подп.	Дата



Стадия	Лист	Листов
	11.5	11.8

ООО «БАУМИТ»  
АО «Монолитстрой»  
Разработано ООО «Центр фасадных систем»

## Вертикальный разрез



- |  |  |
|--|--|
| <ol style="list-style-type: none"> <li>1. Основание (бетон, полнотелый кирпич)</li> <li>2. Клеевой слой</li> <li>3. Пенополистирол</li> <li>4. Минераловатная плита</li> <li>5. Тарельчатый анкер</li> <li>6. Армированный слой с сеткой из стекловолокна</li> </ol> | <ol style="list-style-type: none"> <li>7. Клеевой плиточный слой</li> <li>8. Бетонная плитка White Hills</li> <li>9. Затирочный слой</li> <li>10. Кронштейн кондиционера</li> <li>11. Химический анкер – Ø шпильки не менее 12мм. Вес блока кондиционера до 30кг</li> <li>12. Фасадный герметик</li> </ol> |
|--|--|

Примечание: диаметр и количество шпилек химических анкеров выбирается по результатам расчета несущей способности исходя из веса внешнего блока кондиционера, высоты установки, ветровой зоны.

Согласовано:

Взам. инв. N

Подпись и дата

Инв. N подл.

Альбом технических решений для массового применения  
«Baumit – White Hills EPS»

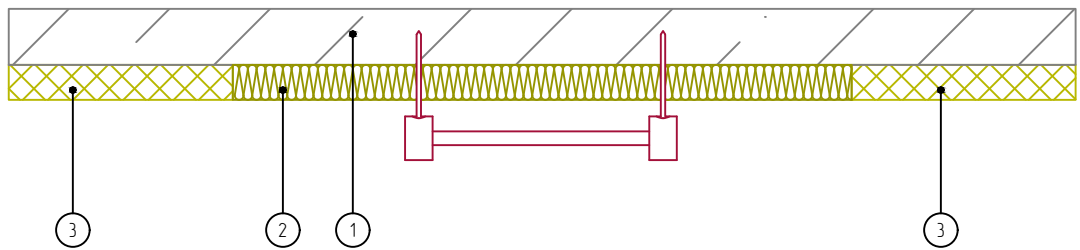
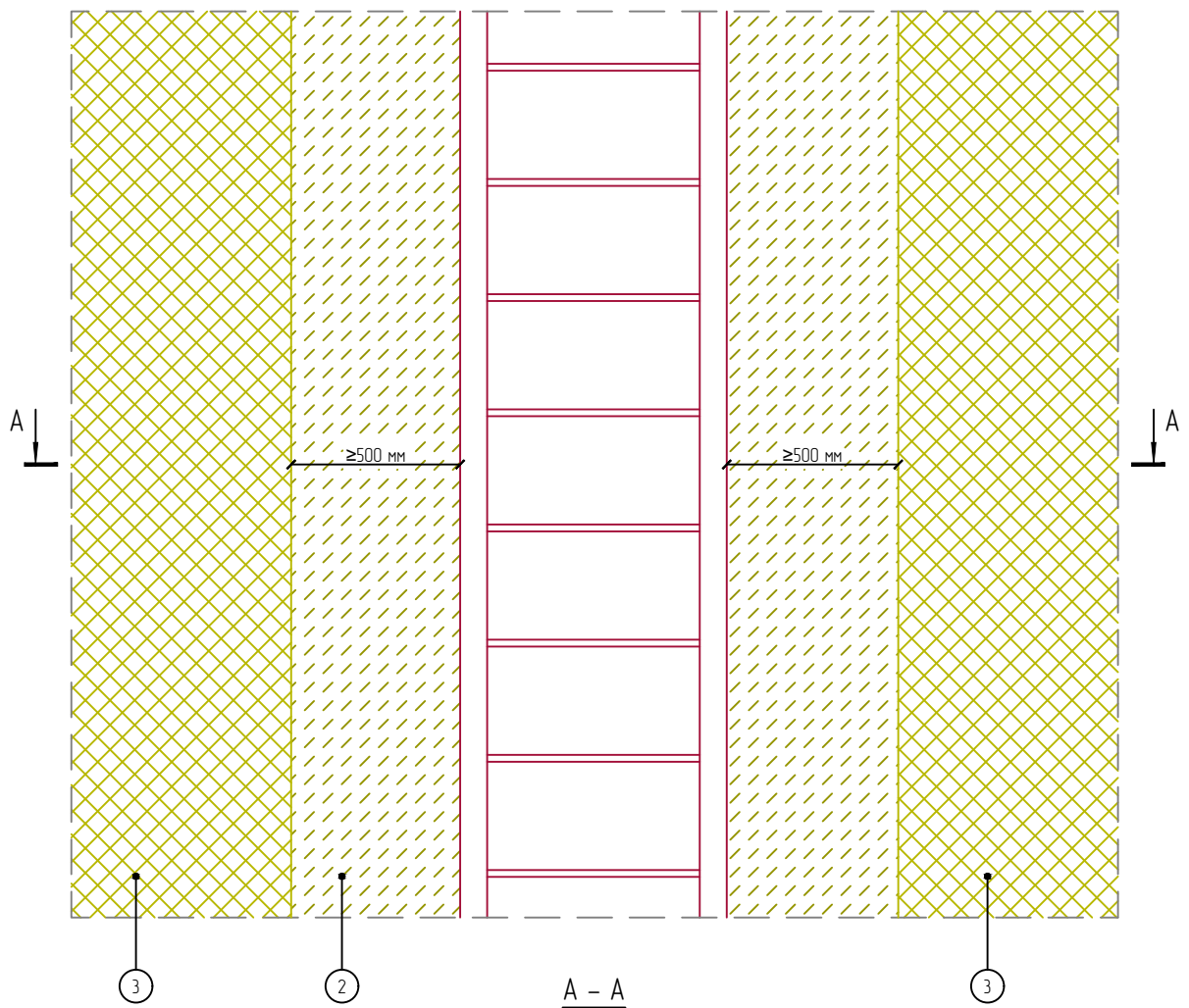
Примыкание системы к кронштейну для кондиционера установленному на  
относе

Изм.	Кол.уч.	Лист	№ док.	Подп.	Дата



Стадия	Лист	Листов
	11.6	11.8

ООО «БАУМИТ»  
АО «Монолитстрой»  
Разработано ООО «Центр фасадных систем»



1. Основание
2. Минераловатная плита
3. Пенополистирол

Согласовано:

Взам. инв. N

Подпись и дата

Инв. N подл.

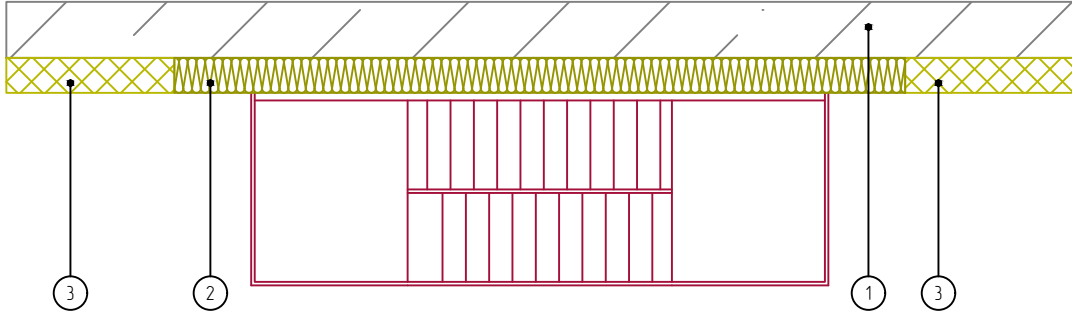
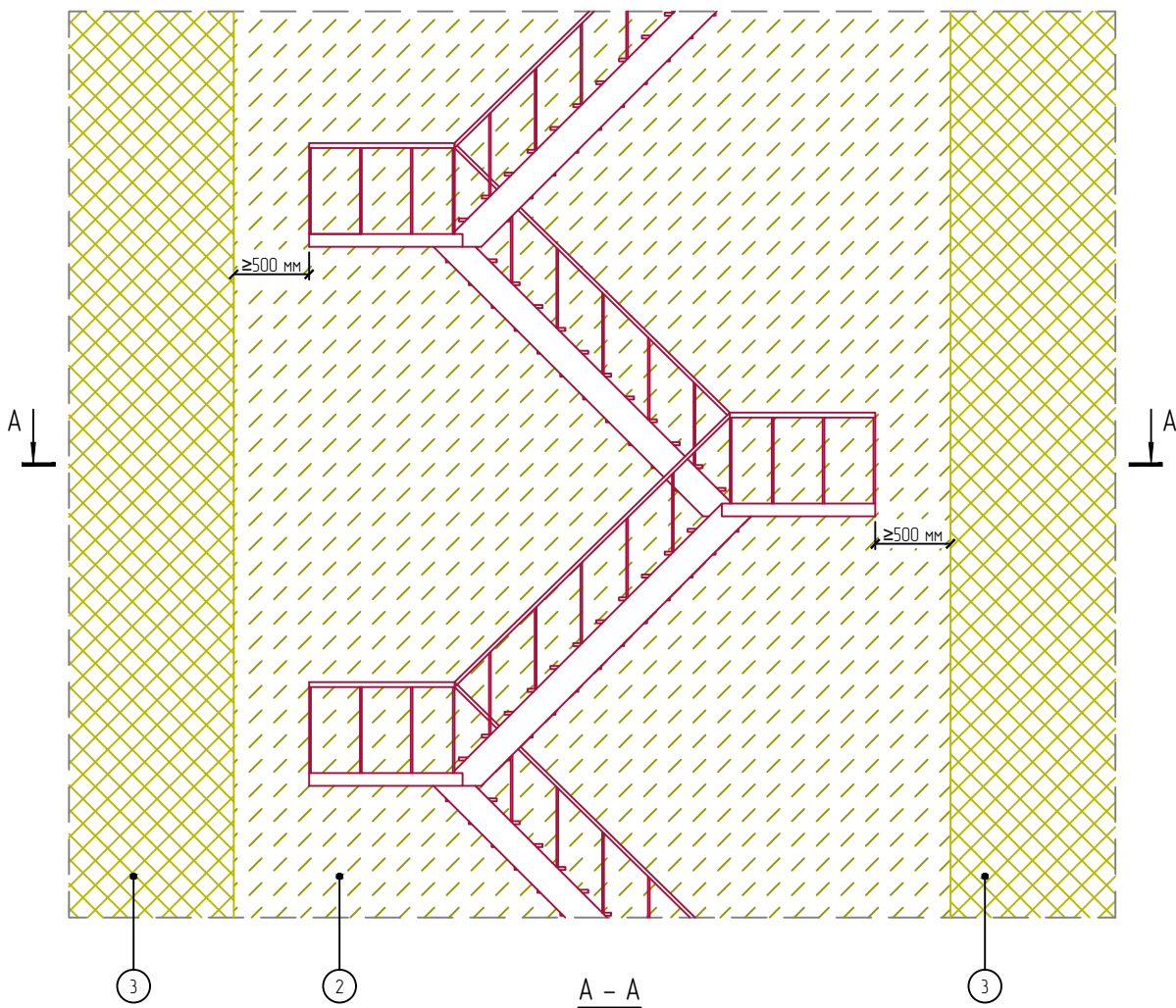
Альбом технических решений для массового применения  
«Baumit - White Hills EPS»

Устройство системы в районе примыкания к пожарной лестнице

Изм.	Кол.уч.	Лист	№ док.	Подп.	Дата



Стадия	Лист	Листов
	11.7	11.8
ООО «БАУМИТ» АО «Монолитстрой» Разработано ООО «Центр фасадных систем»		



1. Основание
2. Минераловатная плита
3. Пенополистирол

Согласовано:

Взам. инв. N

Подпись и дата

Инв. N подл.

Альбом технических решений для массового применения  
«Baumit - White Hills EPS»

Устройство системы в районе примыкания к наружной маршевой лестнице

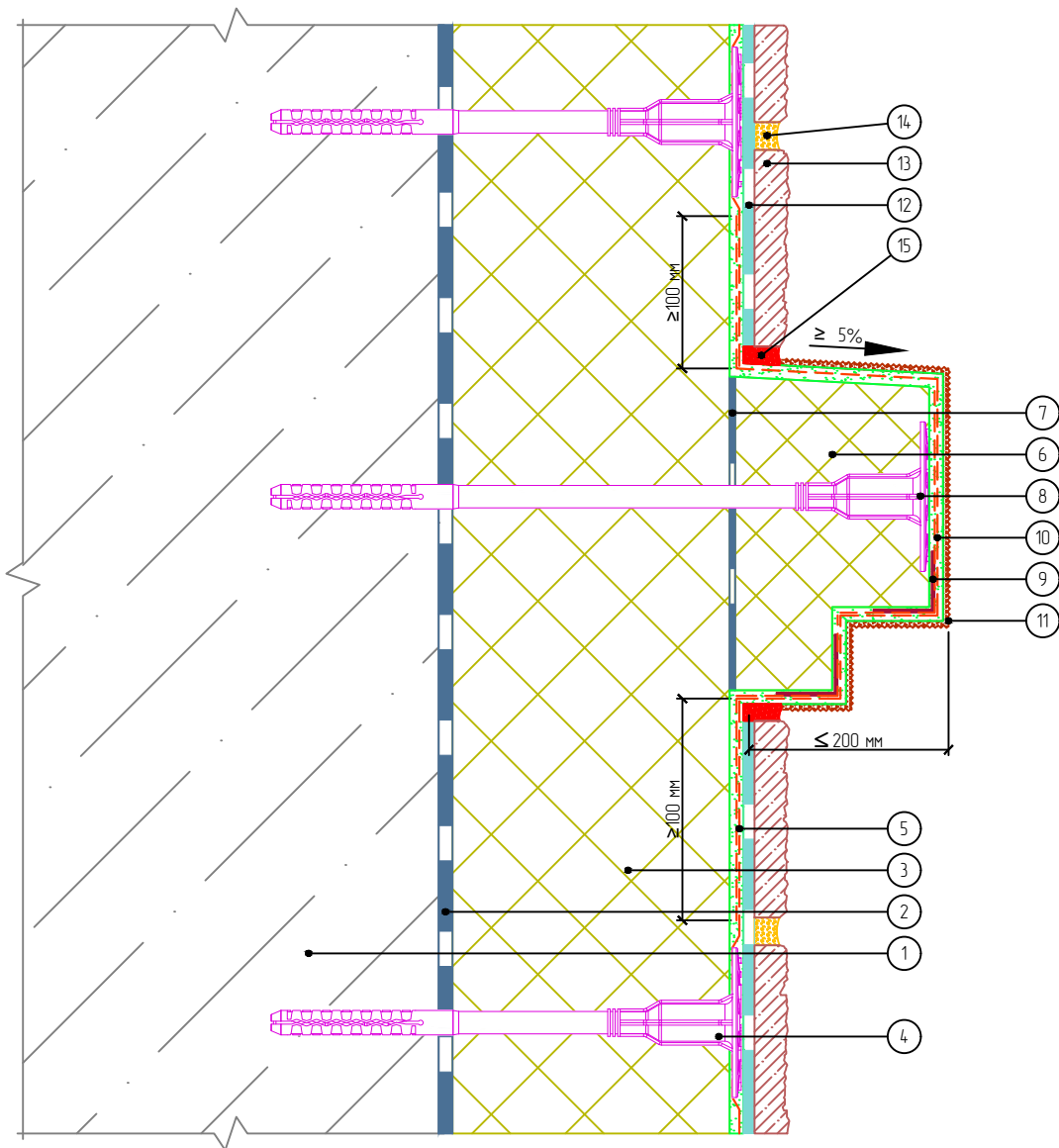
Изм.	Кол.уч.	Лист	№ док.	Подп.	Дата



Стадия	Лист	Листов
	11.8	11.8
ООО «БАУМИТ» АО «Монолитстрой» Разработано ООО «Центр фасадных систем»		



# Вертикальный разрез



- |  |  |
|--|--|
| 1. Основание                                   | 9. Угловой элемент с сеткой                  |
| 2. Клеевой слой                                | 10. Армированный слой декоративного элемента |
| 3. Пенополистирол                              | 11. Декоративная штукатурка                  |
| 4. Тарельчатый анкер                           | 12. Клеевой плиточный слой                   |
| 5. Армированный слой с сеткой из стекловолокна | 13. Бетонная плитка White Hills              |
| 6. Легкий декоративный элемент                 | 14. Затирачный слой                          |
| 7. Клеевой слой декоративного элемента         | 15. Фасадный герметик                        |
| 8. Крепление декоративного элемента            |  |

Согласовано:

Инв. № подл.	Подпись и дата	Взам. инв. №					
			Изм.	Кол.уч.	Лист	№ док.	Подп.

Альбом технических решений для массового применения  
«Baumit - White Hills EPS»

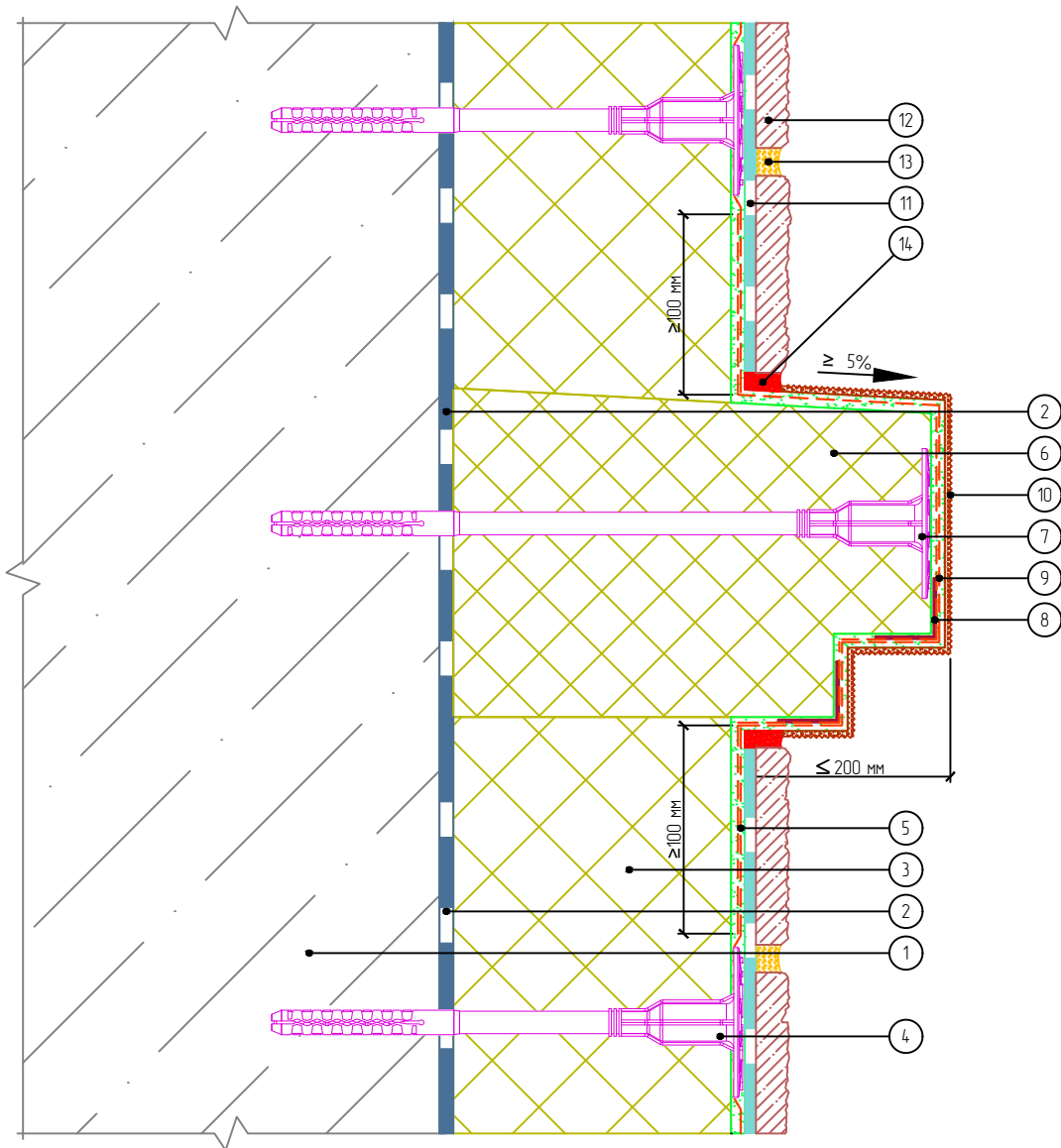
Установка декоративного элемента. Карниз. Вариант 2



Стадия	Лист	Листов
	12.2	12.11

ООО «БАУМИТ»  
АО «Монолитстрой»  
Разработано ООО «Центр фасадных систем»

# Вертикальный разрез



- |  |   |
|--|---|
| 1. Основание                                   | 8. Угловой элемент с сеткой                 |
| 2. Клеевой слой                                | 9. Армированный слой декоративного элемента |
| 3. Пенополистирол                              | 10. Декоративная штукатурка                 |
| 4. Тарельчатый анкер                           | 11. Клеевой плиточный слой                  |
| 5. Армированный слой с сеткой из стекловолокна | 12. Бетонная плитка White Hills             |
| 6. Легкий декоративный элемент                 | 13. Затирачный слой                         |
| 7. Крепление декоративного элемента            | 14. Фасадный герметик                       |

Согласовано:

Взам. инв. N

Подпись и дата

Инв. N подл.

Изм.	Кол.уч.	Лист	№ док.	Подп.	Дата

Альбом технических решений для массового применения «Baumit - White Hills EPS»

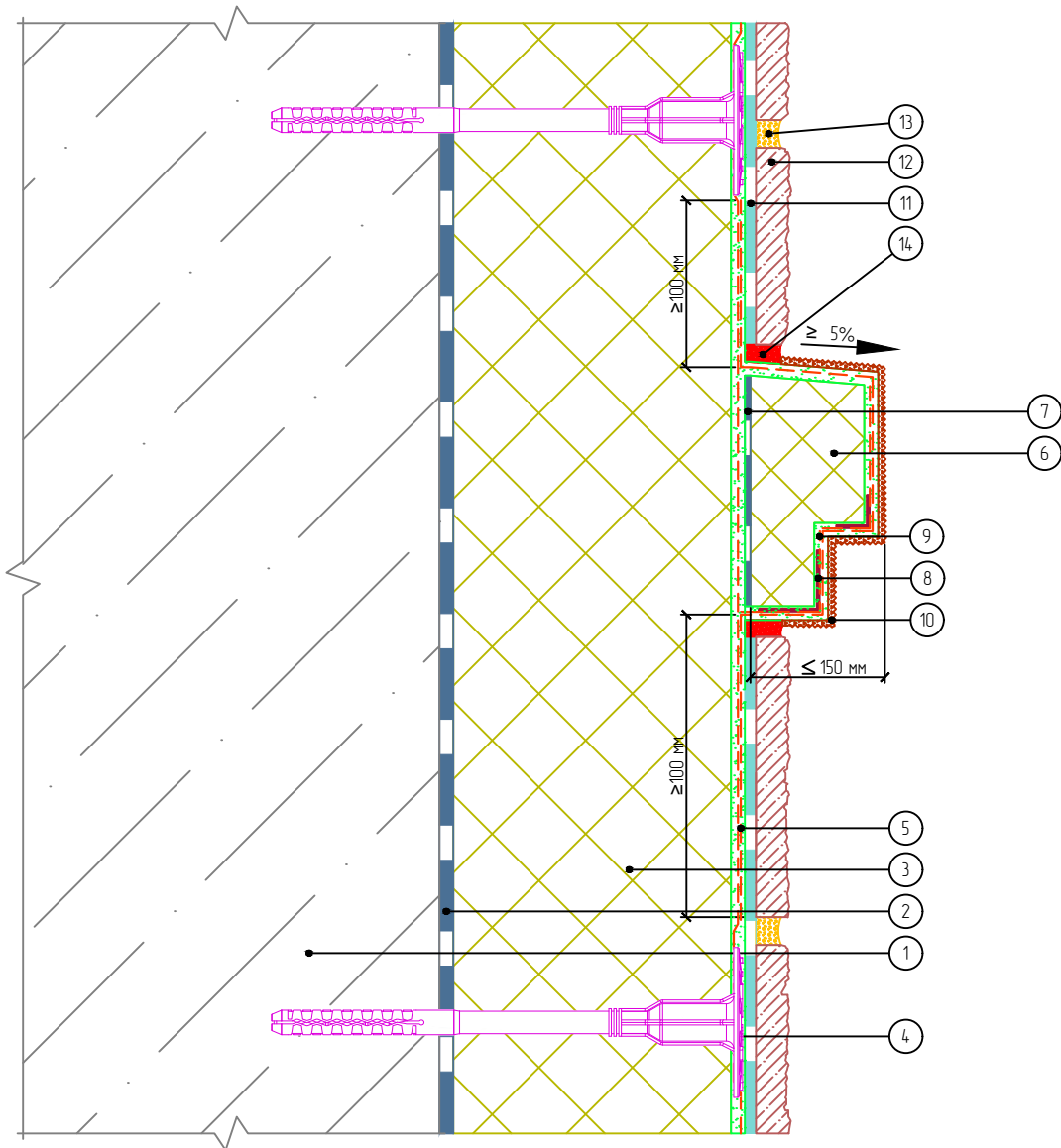
Установка декоративного элемента. Карниз. Вариант 3



Стадия	Лист	Листов
	12.3	12.11

ООО «БАУМИТ»  
 АО «Монолитстрой»  
 Разработано ООО «Центр фасадных систем»

# Вертикальный разрез



- |  |   |
|--|---|
| 1. Основание                                   | 8. Узловой элемент с сеткой                 |
| 2. Клеевой слой                                | 9. Армированный слой декоративного элемента |
| 3. Пенополистирол                              | 10. Декоративная штукатурка                 |
| 4. Тарельчатый анкер                           | 11. Клеевой плиточный слой                  |
| 5. Армированный слой с сеткой из стекловолокна | 12. Бетонная плитка White Hills             |
| 6. Легкий декоративный элемент                 | 13. Затирочный слой                         |
| 7. Клеевой слой декоративного элемента         | 14. Фасадный герметик                       |

Согласовано:

Взам. инв. N

Подпись и дата

Инв. N подл.

Альбом технических решений для массового применения  
«Baumit - White Hills EPS»

Установка декоративного элемента. Карниз. Вариант 4

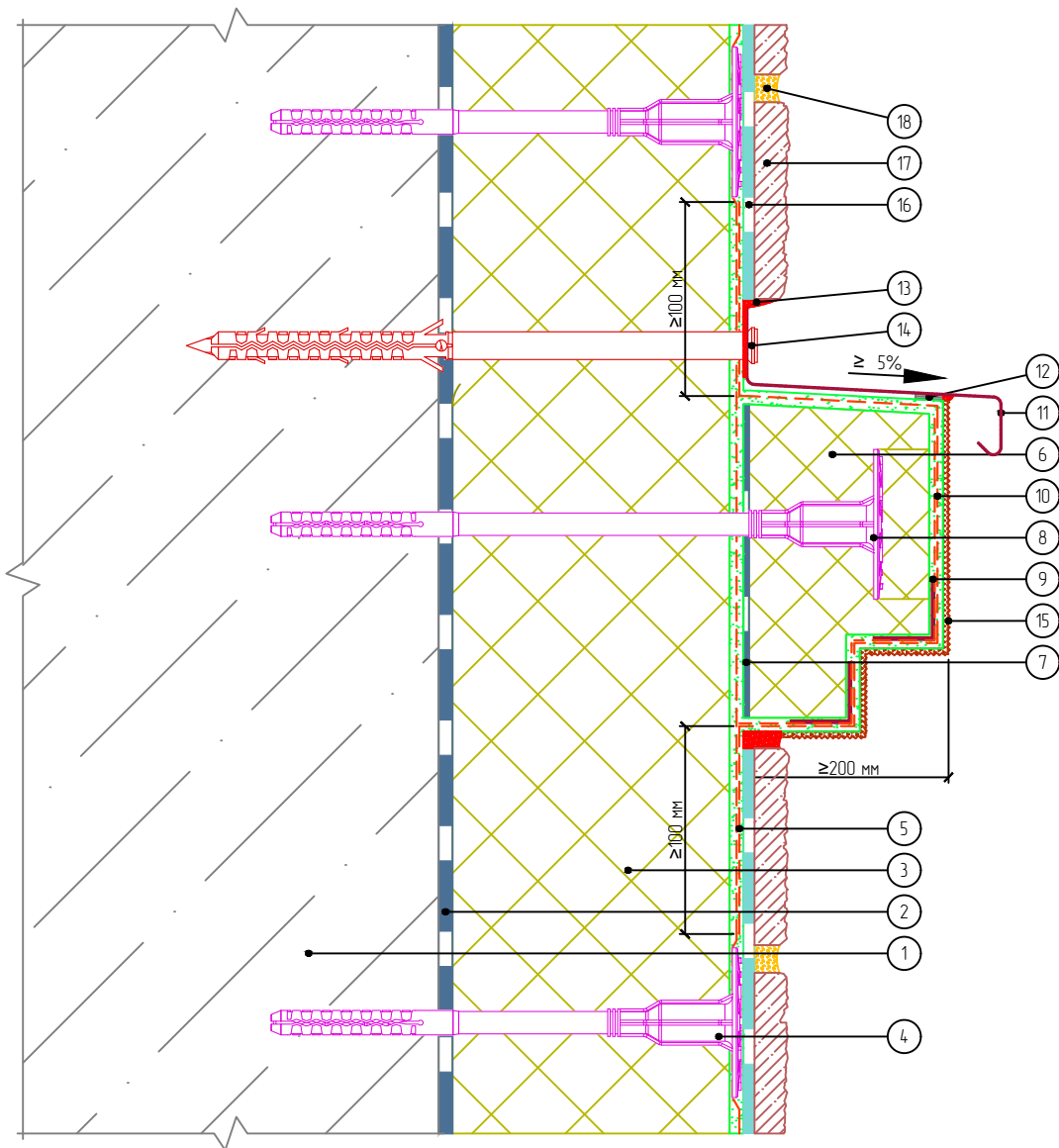
Изм.	Кол.уч.	Лист	№ док.	Подп.	Дата



Стадия	Лист	Листов
	12.4	12.11

ООО «БАУМИТ»  
АО «Монолитстрой»  
Разработано ООО «Центр фасадных систем»

# Вертикальный разрез



- |  |  |
|--|--|
| 1. Основание                                   | 10. Армированный слой декоративного элемента |
| 2. Клеевой слой                                | 11. Отлив                                    |
| 3. Пенополистирол                              | 12. Уплотнительная лента                     |
| 4. Тарельчатый анкер                           | 13. Фасадный герметик                        |
| 5. Армированный слой с сеткой из стекловолокна | 14. Анкерный дюбель                          |
| 6. Легкий декоративный элемент                 | 15. Декоративная штукатурка                  |
| 7. Клеевой слой декоративного элемента         | 16. Клеевой плиточный слой                   |
| 8. Крепление декоративного элемента            | 17. Бетонная плитка White Hills              |
| 9. Узловой элемент с сеткой                    | 18. Затирочный слой                          |

Согласовано:

Инв. № подл.	Взам. инв. №
Подпись и дата	

Альбом технических решений для массового применения  
«Baumit - White Hills EPS»

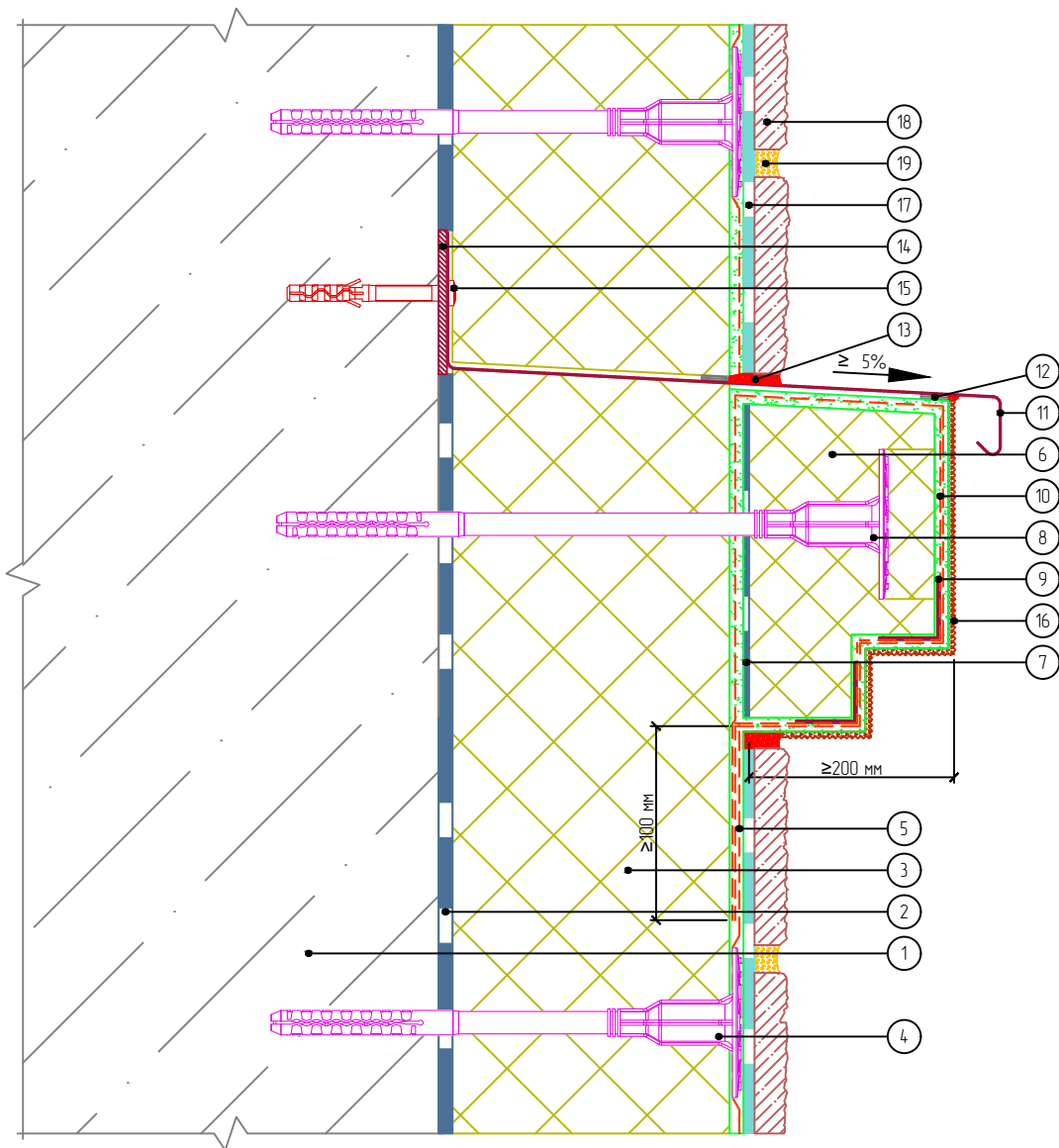
Установка декоративного элемента. Карниз с отливом. Вариант 1

Изм.	Кол.уч.	Лист	№ док.	Подп.	Дата



Стадия	Лист	Листов
	12.5	12.11
ООО «БАУМИТ» АО «Монолитстрой» Разработано ООО «Центр фасадных систем»		

# Вертикальный разрез



- |  |  |                                 |
|--|--|---------------------------------|
| 1. Основание                                   | 8. Крепление декоративного элемента                | 15. Анкерный дюбель             |
| 2. Клеевой слой                                | 9. Узловой элемент с сеткой декоративного элемента | 16. Декоративная штукатурка     |
| 3. Пенополистирол                              | 10. Армированный слой декоративного элемента       | 17. Клеевой плиточный слой      |
| 4. Тарельчатый анкер                           | 11. Отлив  | 18. Бетонная плитка White Hills |
| 5. Армированный слой с сеткой из стекловолокна | 12. Уплотнительная лента                           | 19. Затирочный слой             |
| 6. Легкий декоративный элемент                 | 13. Фасадный герметик                              |                                 |
| 7. Клеевой слой декоративного элемента         | 14. Компенсатор неровности фасада                  |                                 |

Согласовано:

Инв. № подл.	Взам. инв. №	Подпись и дата	Изм.	Кол.уч.	Лист	№ док.	Подп.	Дата

Альбом технических решений для массового применения  
«Baumit - White Hills EPS»

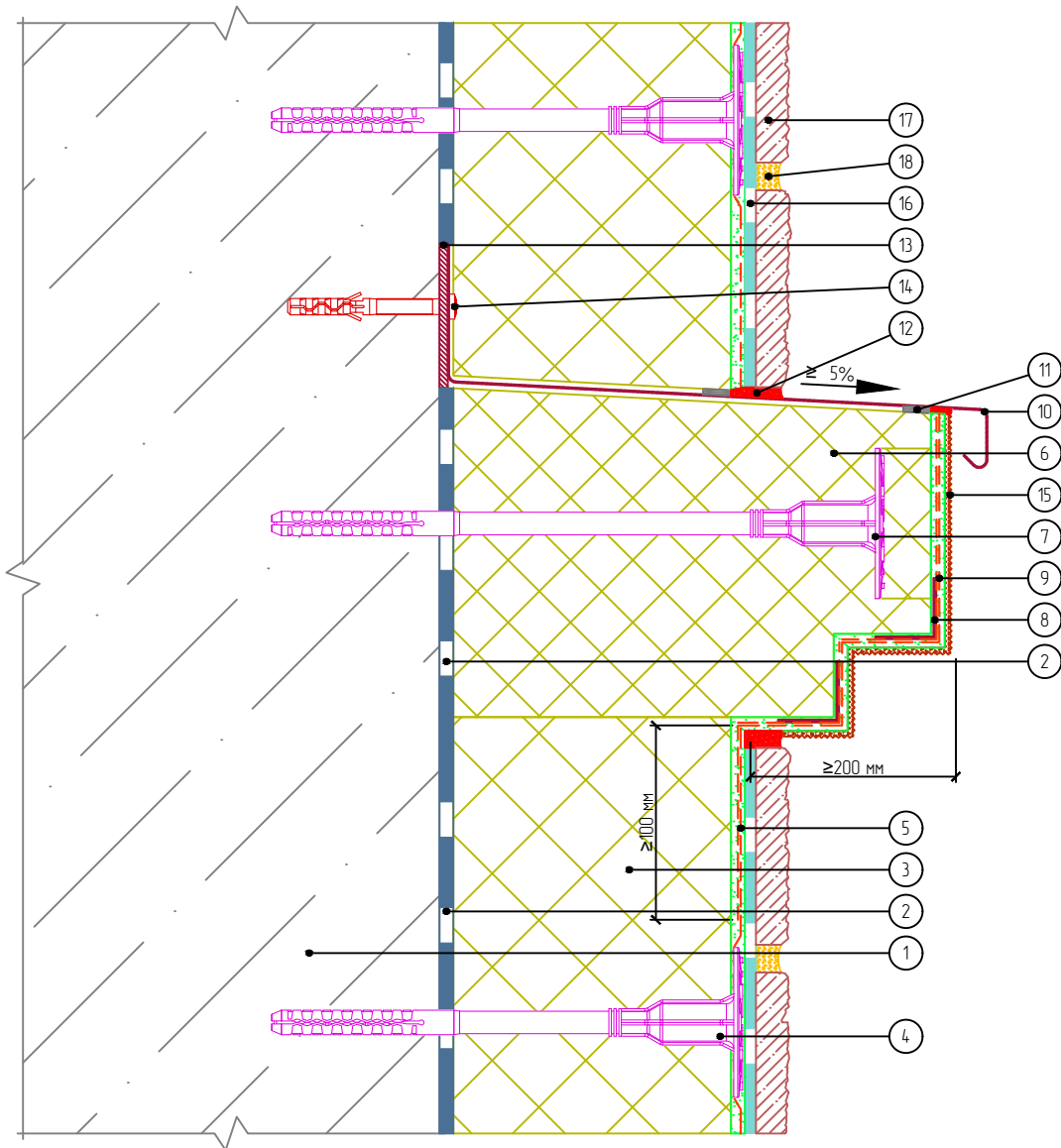
Установка декоративного элемента. Карниз с отливом. Вариант 2



Стадия	Лист	Листов
	12.6	12.11

ООО «БАУМИТ»  
АО «Монолитстрой»  
Разработано ООО «Центр фасадных систем»

# Вертикальный разрез



- |  |                                   |
|--|-----------------------------------|
| 1. Основание                                   | 10. Отлив                         |
| 2. Клеевой слой                                | 11. Уплотнительная лента          |
| 3. Пенополистирол                              | 12. Фасадный герметик             |
| 4. Тарельчатый анкер                           | 13. Компенсатор неровности фасада |
| 5. Армированный слой с сеткой из стекловолокна | 14. Анкерный дюбель               |
| 6. Легкий декоративный элемент                 | 15. Декоративная штукатурка       |
| 7. Крепление декоративного элемента            | 16. Клеевой плиточный слой        |
| 8. Угловой элемент с сеткой                    | 17. Бетонная плитка White Hills   |
| 9. Армированный слой декоративного элемента    | 18. Затирочный слой               |

Согласовано:

Взам. инв. N

Подпись и дата

Инв. N подл.

Альбом технических решений для массового применения  
«Baumit - White Hills EPS»

Установка декоративного элемента. Карниз с отливом. Вариант 3

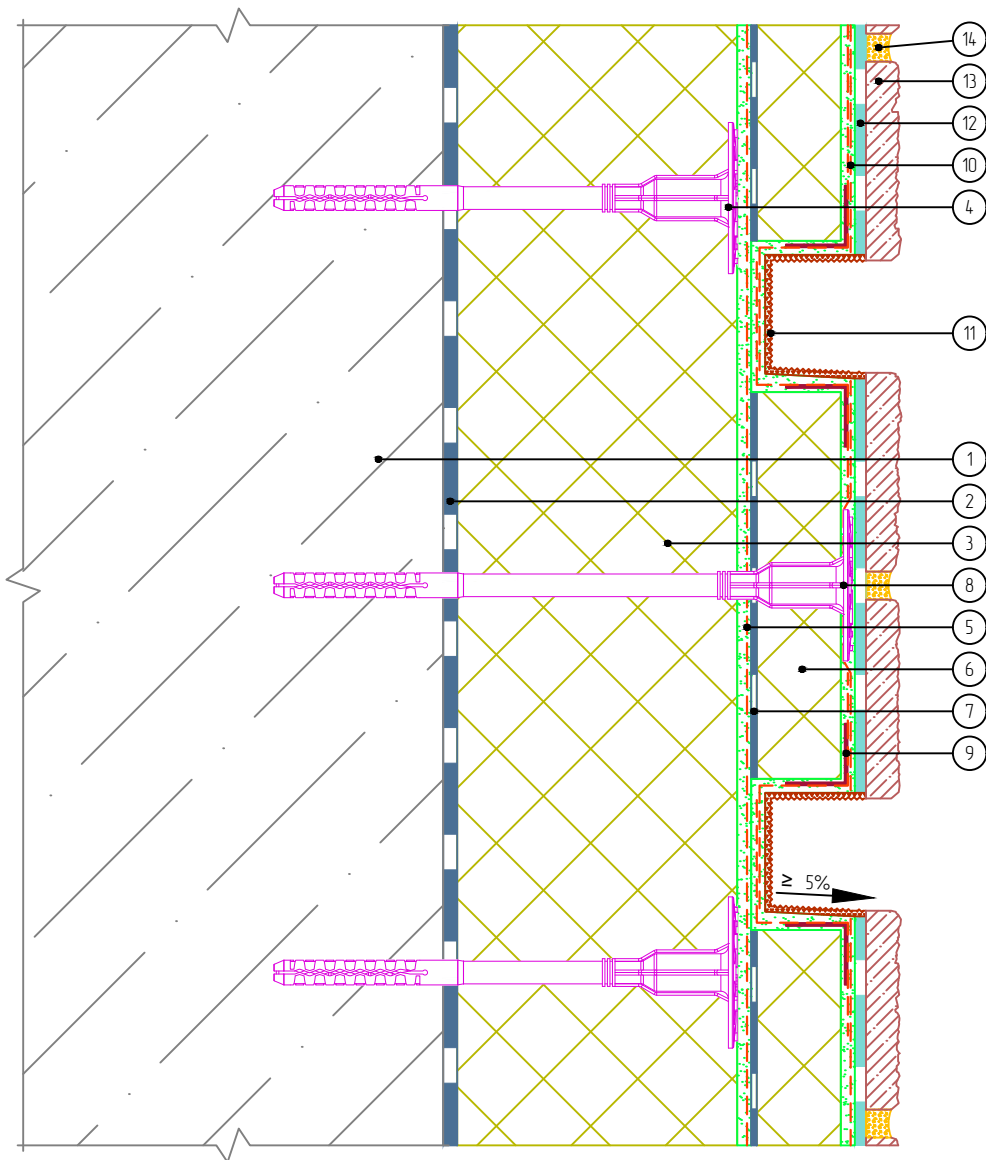
Изм.	Кол.уч.	Лист	№ док.	Подп.	Дата



Стадия	Лист	Листов
	12.7	12.11

ООО «БАУМИТ»  
АО «Монолитстрой»  
Разработано ООО «Центр фасадных систем»

# Вертикальный разрез



- |  |  |
|--|--|
| 1. Основание                                   | 8. Крепление декоративного элемента          |
| 2. Клеевой слой                                | 9. Узловой элемент с сеткой                  |
| 3. Пенополистирол                              | 10. Армированный слой декоративного элемента |
| 4. Тарельчатый анкер                           | 11. Декоративная штукатурка                  |
| 5. Армированный слой с сеткой из стекловолокна | 12. Клеевой плиточный слой                   |
| 6. Легкий декоративный элемент                 | 13. Бетонная плитка White Hills              |
| 7. Клеевой слой декоративного элемента         | 14. Затирочный слой                          |

Согласовано:

Взам. инв. N

Подпись и дата

Инв. N подл.

Альбом технических решений для массового применения  
«Baumit - White Hills EPS»

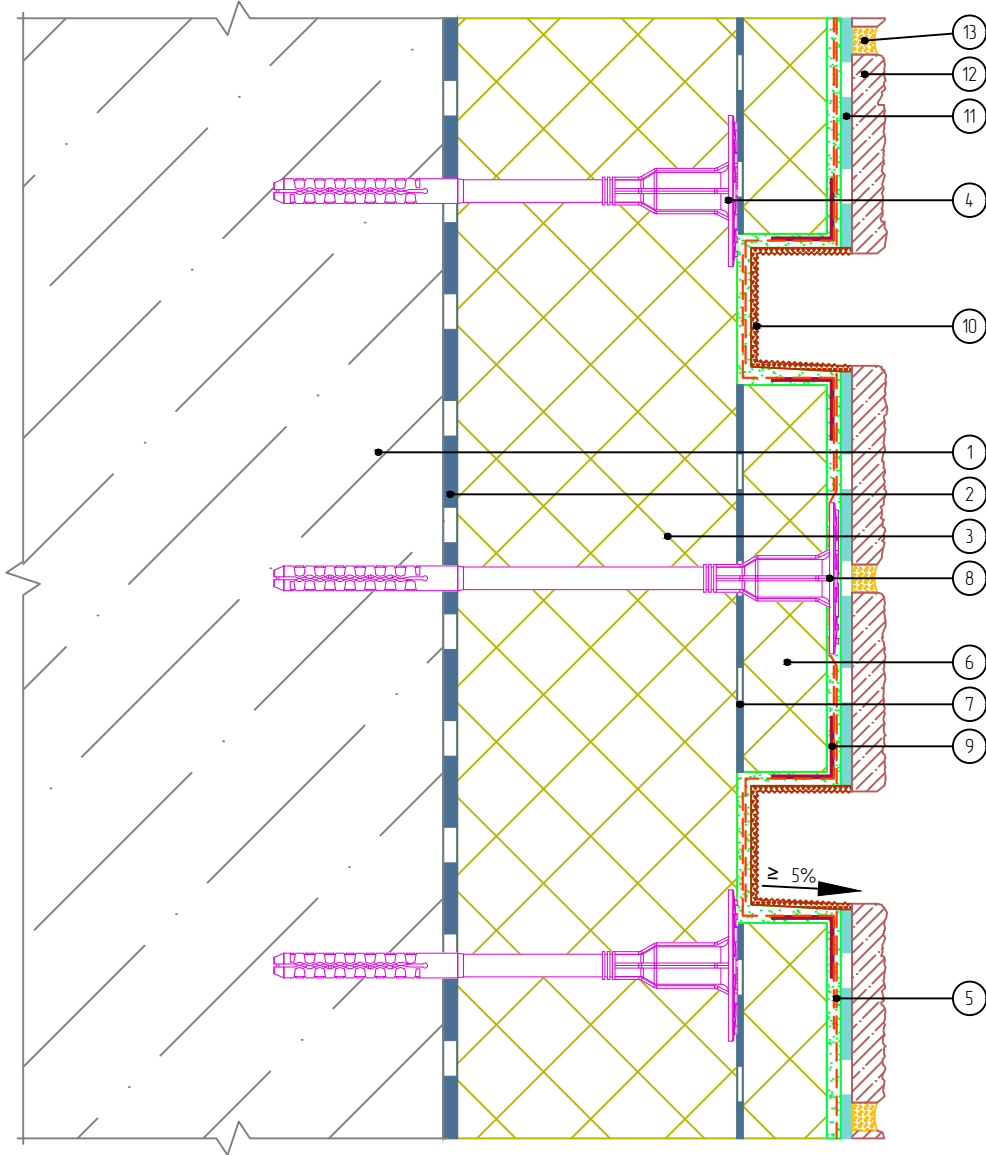
Установка декоративного элемента. Камни рустовые. Вариант 1

Изм.	Кол.уч.	Лист	№ док.	Подп.	Дата



Стадия	Лист	Листов
	12.8	12.11
ООО «БАУМИТ» АО «Монолитстрой» Разработано ООО «Центр фасадных систем»		

# Вертикальный разрез



- |  |  |
|--|--|
| 1. Основание                                   | 7. Клеевой слой декоративного элемента |
| 2. Клеевой слой                                | 8. Крепление декоративного элемента    |
| 3. Пенополистирол                              | 9. Узловой элемент с сеткой            |
| 4. Тарельчатый анкер                           | 10. Декоративная штукатурка            |
| 5. Армированный слой с сеткой из стекловолокна | 11. Клеевой плиточный слой             |
| 6. Легкий декоративный элемент                 | 12. Бетонная плитка White Hills        |
|  | 13. Затирочный слой                    |

Согласовано:

Взам. инв. N

Подпись и дата

Инв. N подл.

Альбом технических решений для массового применения  
«Baumit - White Hills EPS»

Установка декоративного элемента. Камни рустовые. Вариант 2

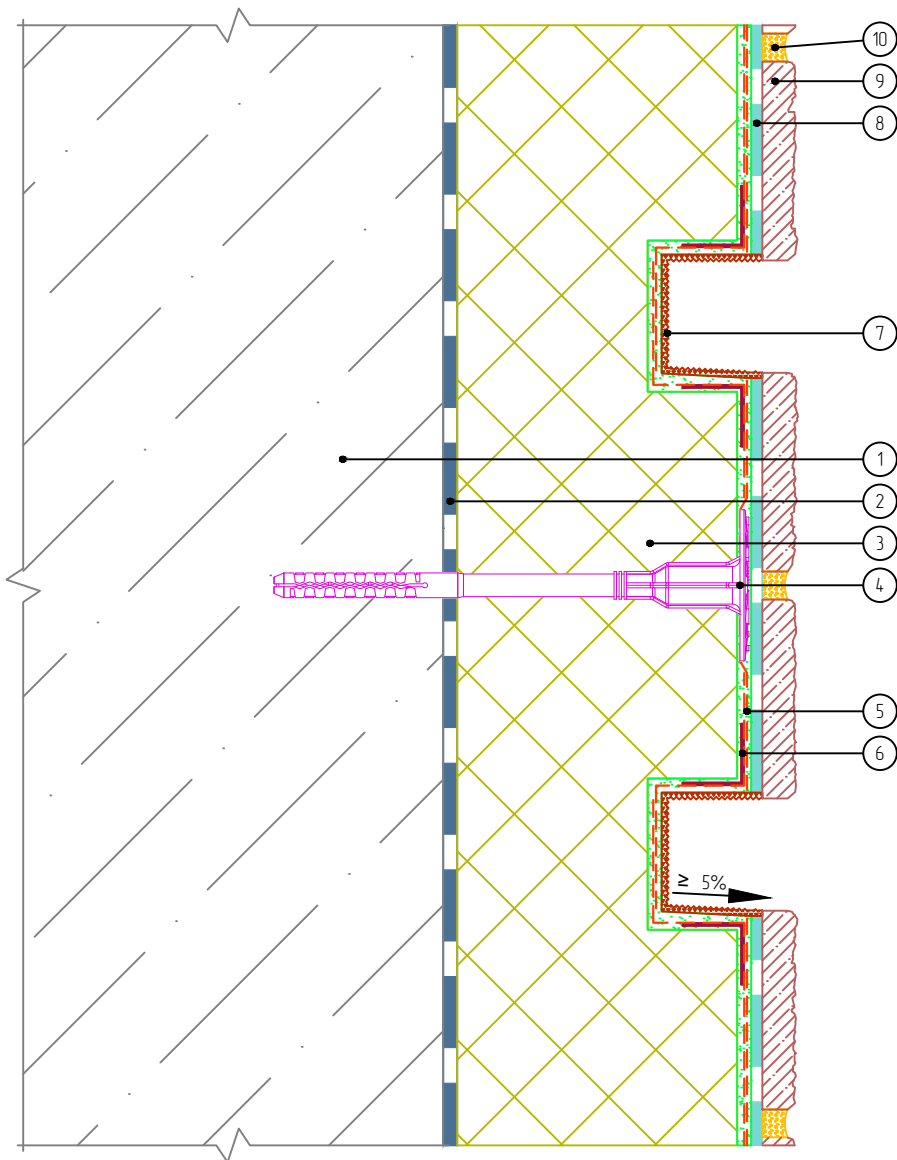
Изм.	Кол.уч.	Лист	№ док.	Подп.	Дата



Стадия	Лист	Листов
	12.9	12.11

ООО «БАУМИТ»  
АО «Монолитстрой»  
Разработано ООО «Центр фасадных систем»

# Вертикальный разрез



- |  |                                |
|--|--------------------------------|
| 1. Основание                                   | 6. Узловой элемент с сеткой    |
| 2. Клеевой слой                                | 7. Декоративная штукатурка     |
| 3. Пенополистирол                              | 8. Клеевой плиточный слой      |
| 4. Тарельчатый анкер                           | 9. Бетонная плитка White Hills |
| 5. Армированный слой с сеткой из стекловолокна | 10. Затирочный слой            |

Согласовано:

Взам. инв. N

Подпись и дата

Инв. N подл.

Альбом технических решений для массового применения  
«Baumit - White Hills EPS»

Устройство декоративных элементов (руст)

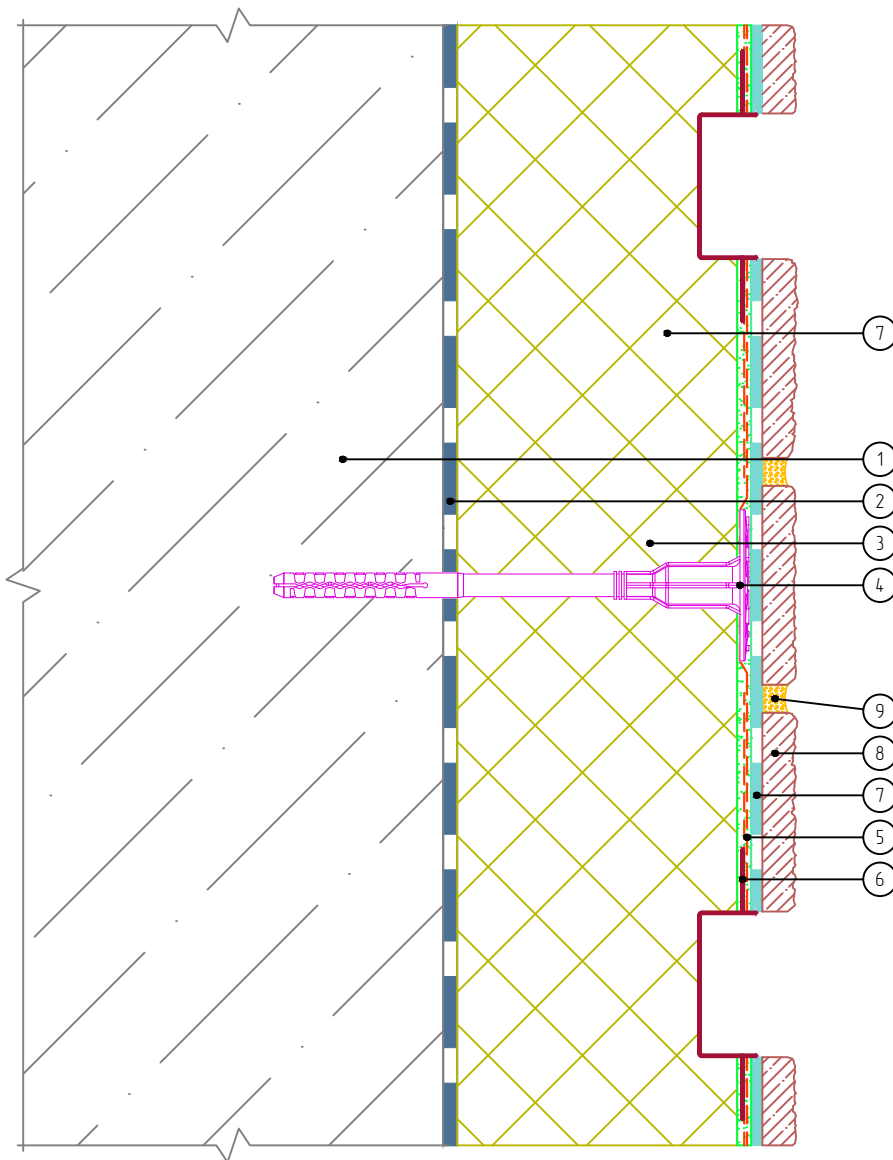
Изм.	Кол.уч.	Лист	№ док.	Подп.	Дата



Стадия	Лист	Листов
	12.10	12.11

ООО «БАУМИТ»  
АО «Монолитстрой»  
Разработано ООО «Центр фасадных систем»

# Вертикальный разрез



- |  |                                |
|--|--------------------------------|
| 1. Основание                                   | 6. Профиль рустовочный         |
| 2. Клеевой слой                                | 7. Клеевой плиточный слой      |
| 3. Пенополистирол                              | 8. Бетонная плитка White Hills |
| 4. Тарельчатый анкер                           | 9. Затирочный слой             |
| 5. Армированный слой с сеткой из стекловолокна |                                |

Согласовано:

Взам. инв. N

Подпись и дата

Инв. N подл.

Изм.	Кол.уч.	Лист	№ док.	Подп.	Дата

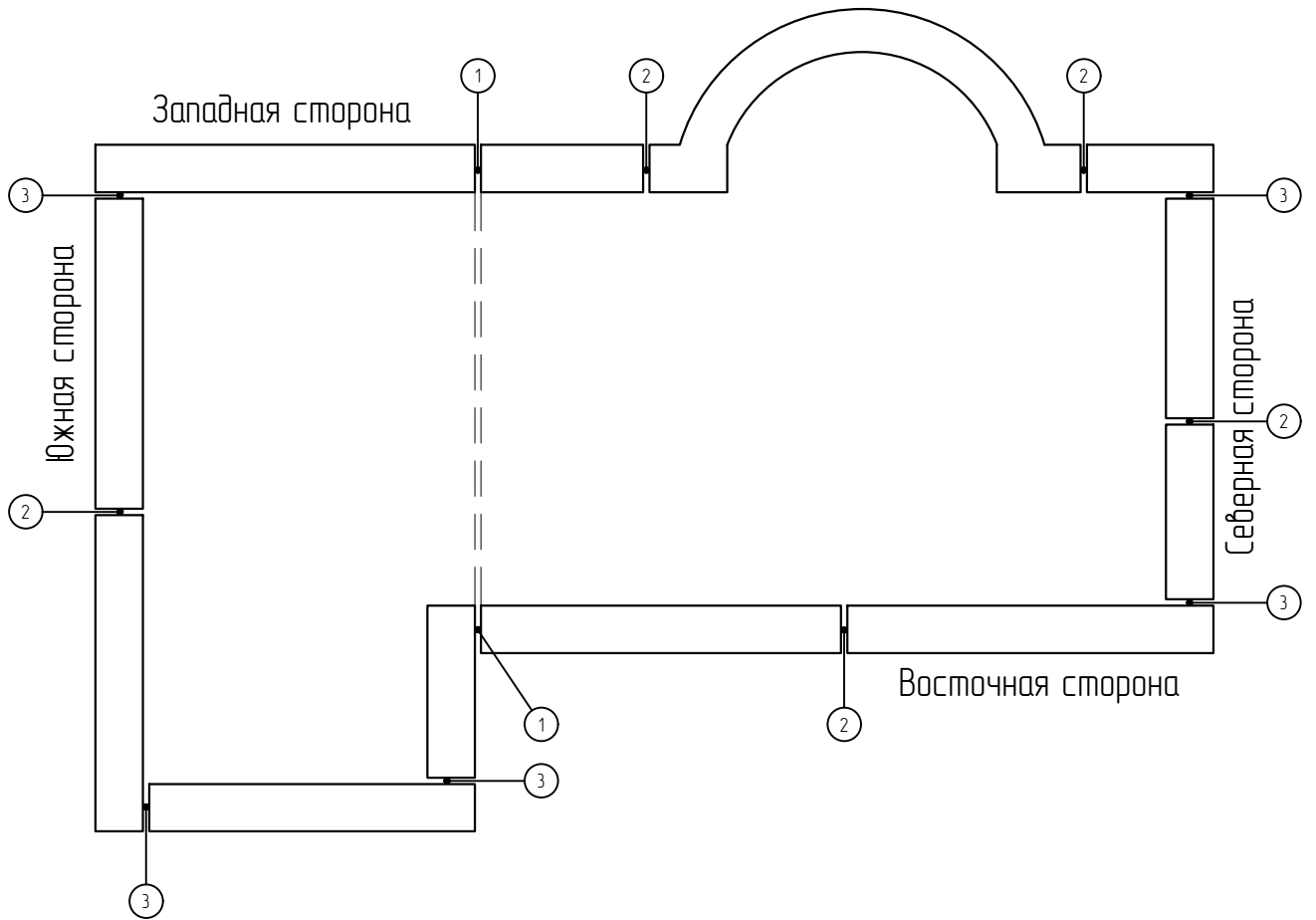
Альбом технических решений для массового применения  
«Baumit - White Hills EPS»

Устройство декоративных элементов (руст) с использованием профиля рустовочного



Стадия	Лист	Листов
	12.11	12.11

ООО «БАУМИТ»  
АО «Монолитстрой»  
Разработано ООО «Центр фасадных систем»



1. Первый тип швов
2. Второй тип швов
3. Третий тип швов

Примечания:

1. Первый тип швов: конструктивные деформационные швы здания.
2. Второй тип швов: гидротермические компенсационные швы, устанавливаемые по всей плоскости фасада горизонтально (с шагом 3 м или равным высоте этажа) и вертикально (с шагом 6 м).
3. Второй тип. Подтип 1: Устраивается от облицовки со сквозным прорезанием армированного слоя и заглублением в теплоизоляционный слой (не глубже середины плиты утеплителя).
4. Второй тип. Подтип 2: Устраивается от облицовки до армированного слоя (только после оценки проектного решения в конкретном случае и согласования с системодержателем).
5. Третий тип швов: разгрузочно-деформационные швы, расположенные на внешних углах здания, смонтированные от облицовки бетонной плиткой White Hills до армированного слоя.

Согласовано:

Взам. инв. N

Подпись и дата

Инв. N подл.

Альбом технических решений для массового применения  
«Baumit – White Hills EPS»

Схематичный план устройства деформационных швов на зданиях и сооружениях

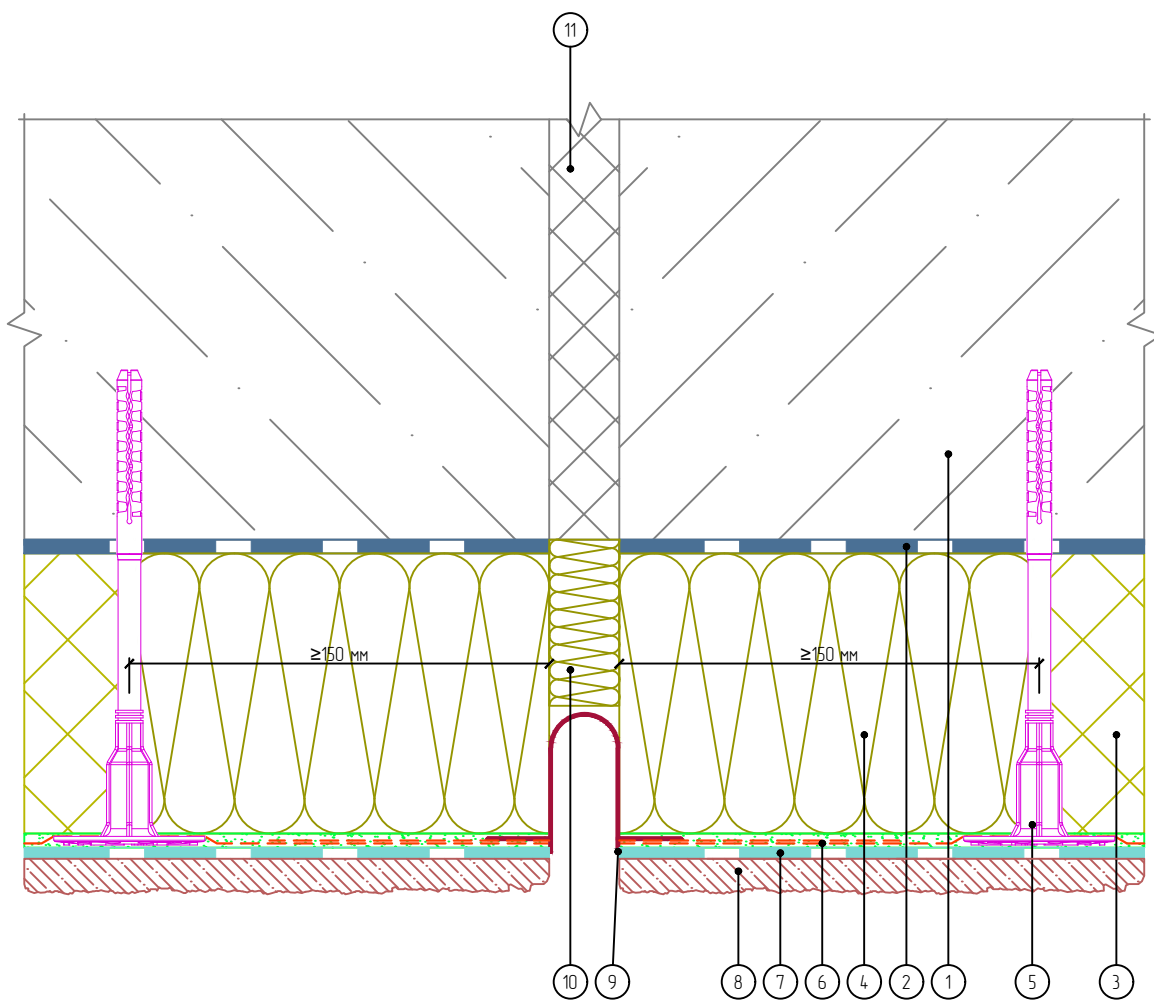
Изм.	Кол.уч.	Лист	№ док.	Подп.	Дата



Стадия	Лист	Листов
	13.1	13.13

ООО «БАУМИТ»  
АО «Монолитстрой»  
Разработано ООО «Центр фасадных систем»

# Горизонтальный разрез



- |  |   |
|--|---|
| 1. Основание                                   | 7. Клеевой плиточный слой                   |
| 2. Клеевой слой                                | 8. Бетонная плитка White Hills              |
| 3. Пенополистирол                              | 9. Профиль для деформационного шва сплошной |
| 4. Минераловатная плита                        | 10. Вставка из теплоизоляционной плиты      |
| 5. Тарельчатый анкер                           | 11. Существующий деформационный шов         |
| 6. Армированный слой с сеткой из стекловолокна |   |

Согласовано:

Взам. инв. N

Подпись и дата

Инв. N подл.

Альбом технических решений для массового применения  
«Baumit - White Hills EPS»

Первый тип шва. Устройство вертикального деформационного шва с использованием деформационного профиля

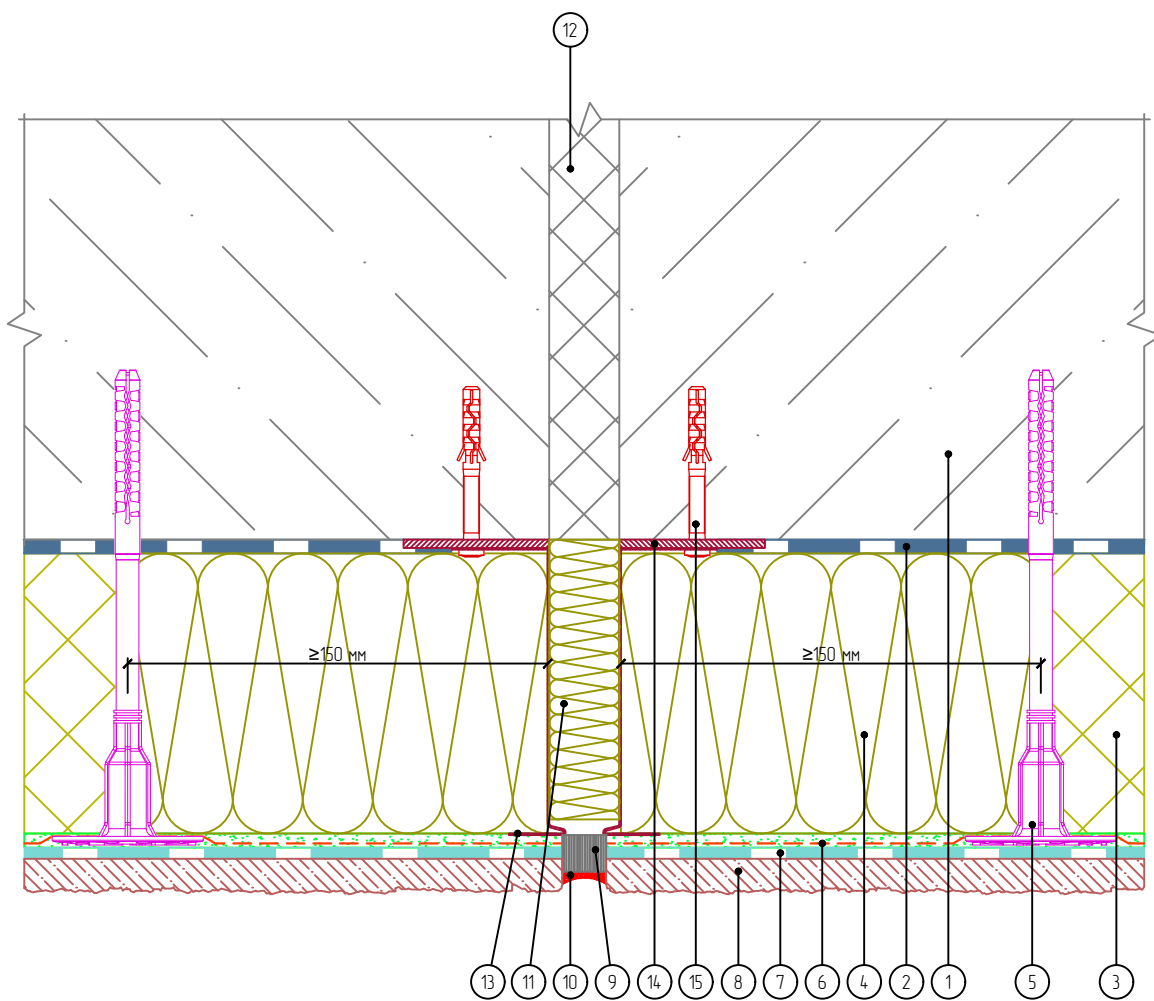
Изм.	Кол.уч.	Лист	№ док.	Подп.	Дата



Стадия	Лист	Листов
	13.2	13.13

ООО «БАУМИТ»  
АО «Монолитстрой»  
Разработано ООО «Центр фасадных систем»

# Горизонтальный разрез



- |  |  |
|--|--|
| 1. Основание                                   | 8. Бетонная плитка White Hills         |
| 2. Клеевой слой                                | 9. Уплотнительная лента                |
| 3. Пенополистирол                              | 10. Фасадный герметик                  |
| 4. Минераловатная плита                        | 11. Вставка из теплоизоляционной плиты |
| 5. Тарельчатый анкер                           | 12. Существующий деформационный шов    |
| 6. Армированный слой с сеткой из стекловолокна | 13. Цокольный профиль                  |
| 7. Клеевой плиточный слой                      | 14. Компенсатор неровности фасада      |
|  | 15. Анкерный дюбель                    |

Согласовано:

Взам. инв. N

Подпись и дата

Инв. N подл.

Альбом технических решений для массового применения  
«Baumit – White Hills EPS»

Первый тип шва. Устройство вертикального деформационного шва с использованием цокольного профиля

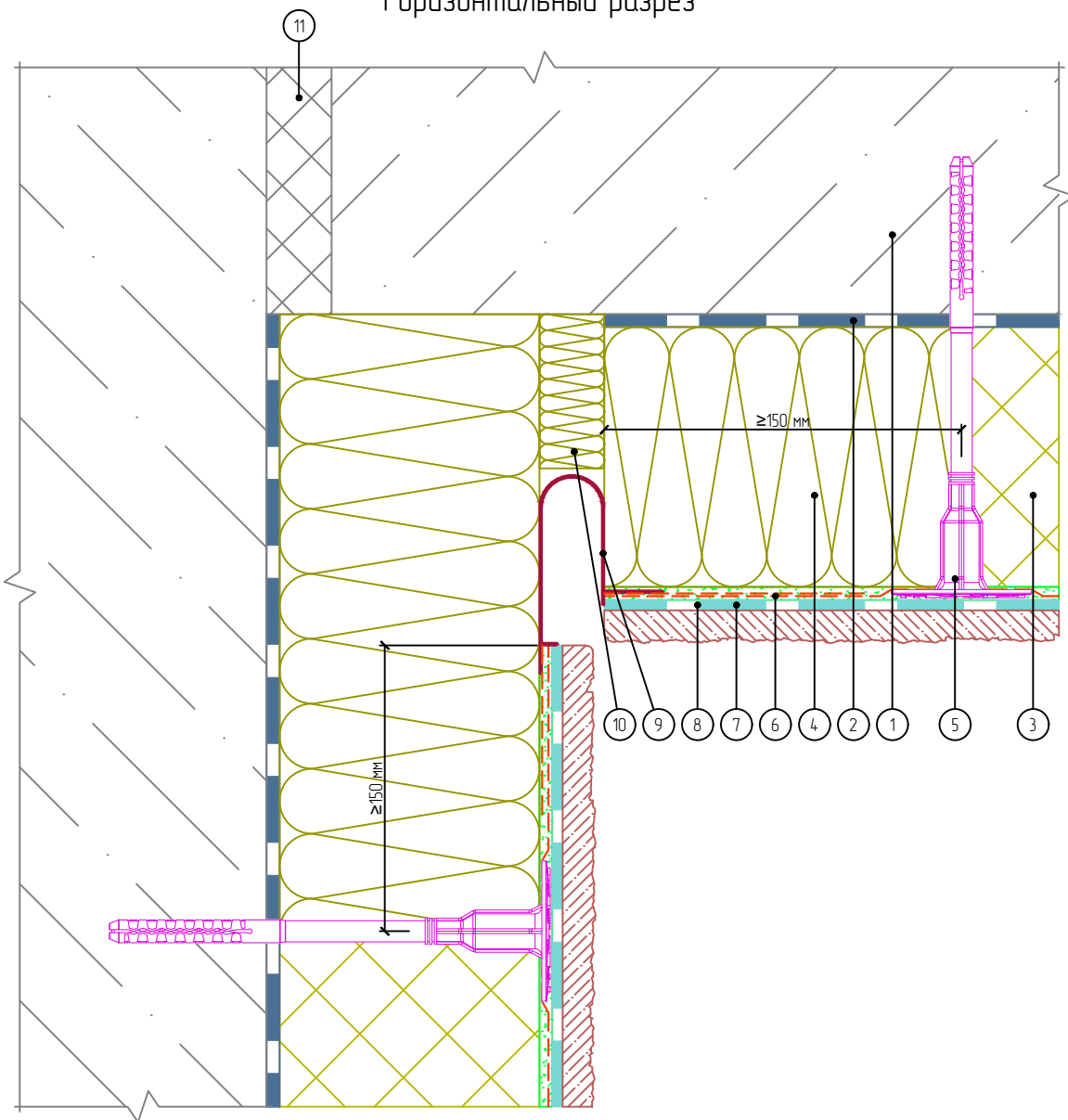
Изм.	Кол.уч.	Лист	№ док.	Подп.	Дата

Стадия	Лист	Листов
	13.3	13.13



ООО «БАУМИТ»  
АО «Монолитстрой»  
Разработано ООО «Центр фасадных систем»

# Горизонтальный разрез



- |  |   |
|--|---|
| 1. Основание                                   | 7. Клеевой плиточный слой                   |
| 2. Клеевой слой                                | 8. Бетонная плитка White Hills              |
| 3. Пенополистирол                              | 9. Профиль для деформационного шва сплошной |
| 4. Минераловатная плита                        | 10. Вставка из теплоизоляционной плиты      |
| 5. Тарельчатый анкер                           | 11. Существующий деформационный шов         |
| 6. Армированный слой с сеткой из стекловолокна |   |

Согласовано:

Взам. инв. N

Подпись и дата

Инв. N подл.

Изм.	Кол.уч.	Лист	№ док.	Подп.	Дата

Альбом технических решений для массового применения  
«Baumit - White Hills EPS»

Первый тип шва. Устройство углового вертикального деформационного шва с использованием углового деформационного профиля

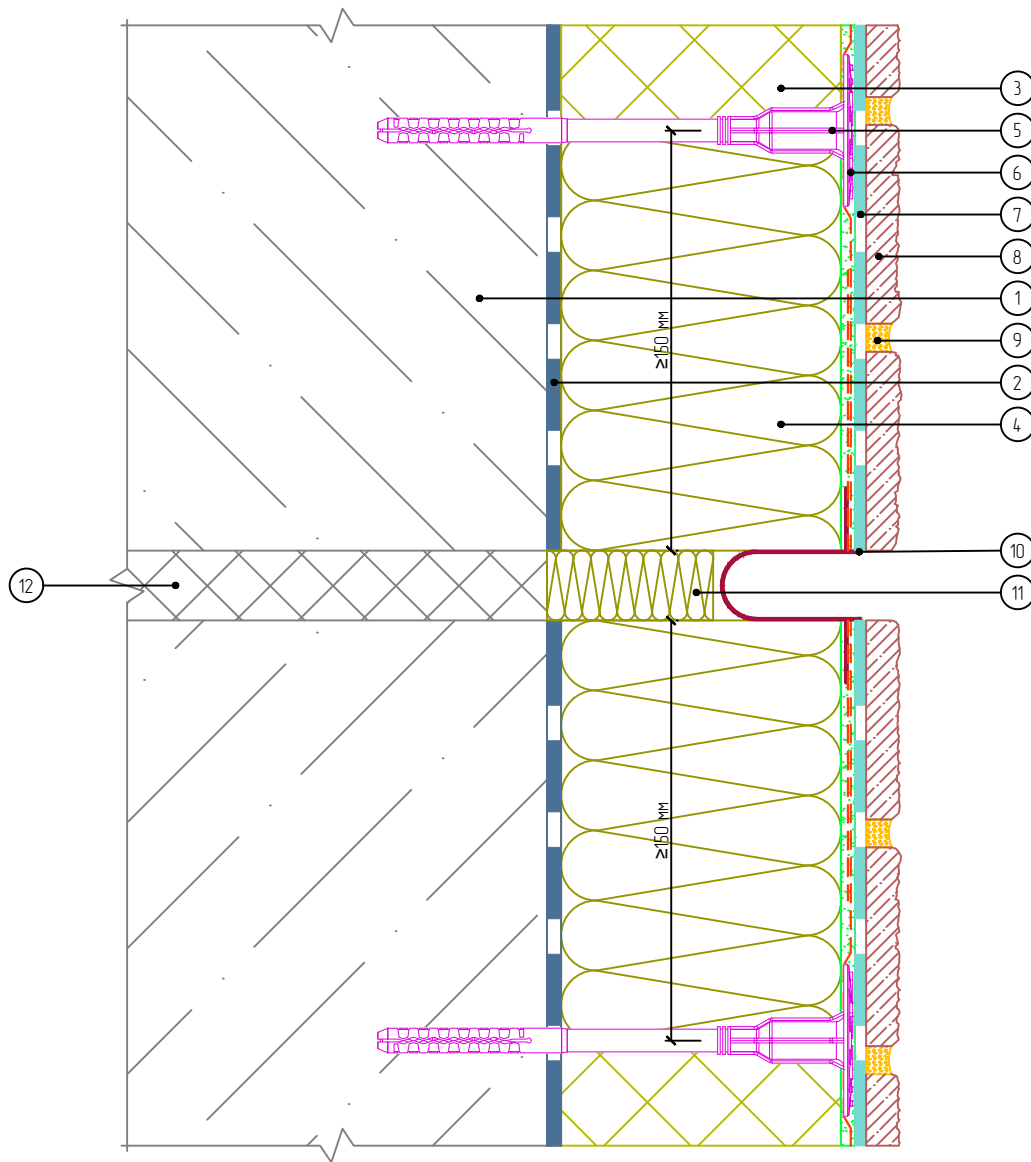


Стадия	Лист	Листов
	13.4	13.13

ООО «БАУМИТ»  
АО «Монолитстрой»  
Разработано ООО «Центр фасадных систем»



# Вертикальный разрез



- |  |  |
|--|--|
| 1. Основание                                   | 7. Клеевой плиточный слой                    |
| 2. Клеевой слой                                | 8. Бетонная плитка White Hills               |
| 3. Пенополистирол                              | 9. Затирочный слой                           |
| 4. Минераловатная плита                        | 10. Профиль для деформационного шва сплошной |
| 5. Тарельчатый анкер                           | 11. Вставка из теплоизоляционной плиты       |
| 6. Армированный слой с сеткой из стекловолокна | 12. Существующий деформационный шов          |

Согласовано:

Взам. инв. N

Подпись и дата

Инв. N подл.

Изм.	Кол.уч.	Лист	№ док.	Подп.	Дата

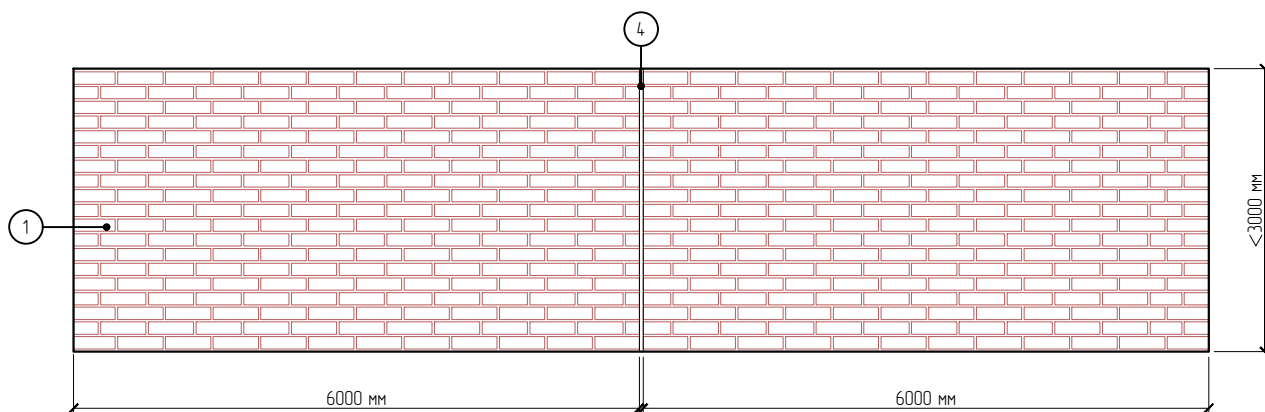
Альбом технических решений для массового применения  
«Baumit - White Hills EPS»

Первый тип шва. Устройство горизонтального деформационного шва с использованием деформационного профиля

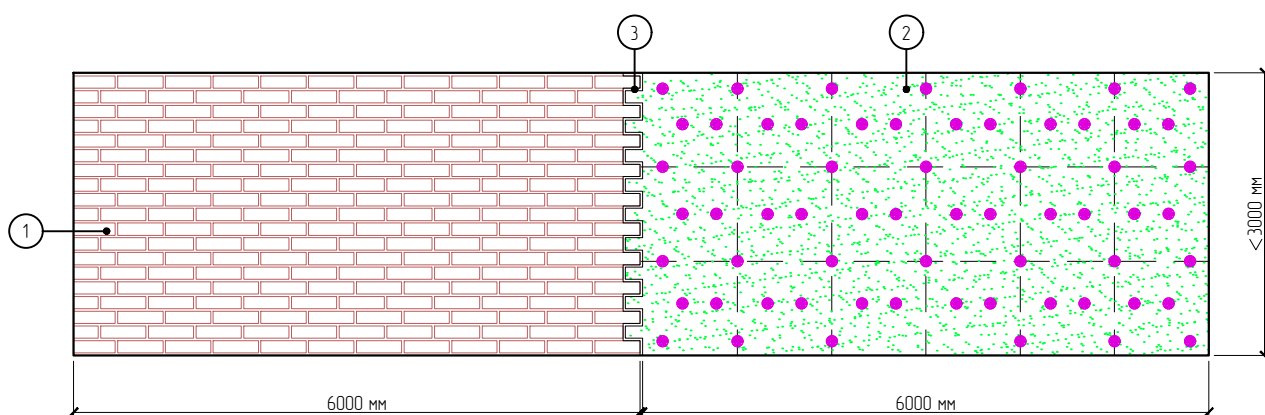


Стадия	Лист	Листов
	13.6	13.13
ООО «БАУМИТ» АО «Монолитстрой» Разработано: ООО «Центр фасадных систем»		

### Вариант 1



### Вариант 2



1. Бетонная плитка White Hills
2. Фрагмент фасада без установленной облицовки
3. Деформационный шов, установленный по Z-образной траектории
4. Прямой деформационный шов

**Примечания:**

1. Деформационный шов заполняется снаружи фасадным герметиком такого же цвета, что и смесь для затирки швов, в эстетических соображениях.
2. Детальное изображение показано на листе 13.8.
3. Подробное описание устройства разгрузочных деформационных швов представлено в «Руководстве по технологии монтажа».

Согласовано:

Взам. инв. N

Подпись и дата

Инв. N подл.

Альбом технических решений для массового применения  
«Baumit – White Hills EPS»

Второй тип швов. Варианты устройства вертикального деформационного шва. Общий вид

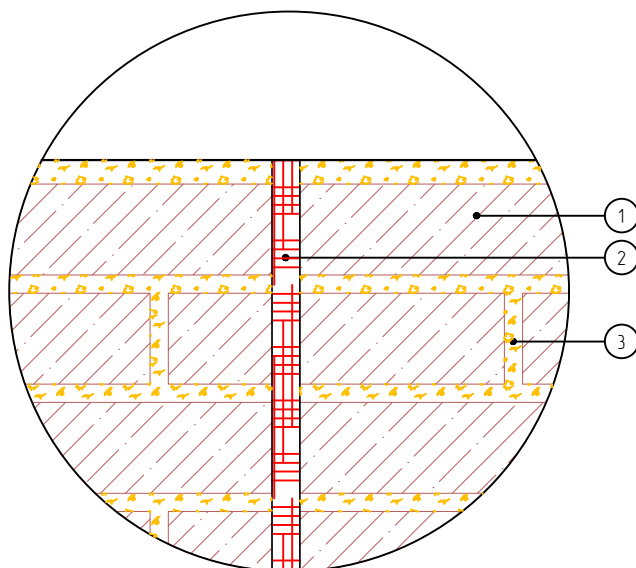
Изм.	Кол.уч.	Лист	№ док.	Подп.	Дата



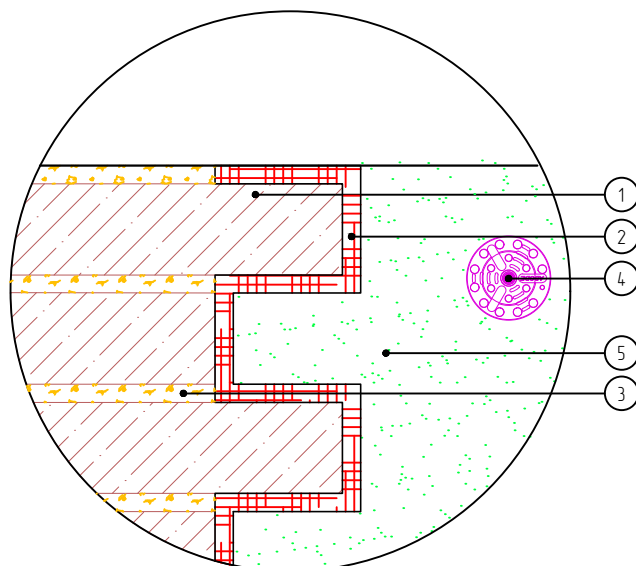
Стадия	Лист	Листов
	13.7	13.13

ООО «БАУМИТ»  
АО «Монолитстрой»  
Разработано ООО «Центр фасадных систем»

### Вариант 1



### Вариант 2



1. Бетонная плитка White Hills
2. Деформационный шов
3. Затирочный слой

4. Тарельчатый анкер
5. Армирующий слой

Согласовано:

Взам. инв. N

Подпись и дата

Инв. N подл.

Альбом технических решений для массового применения  
«Baumit – White Hills EPS»

Второй тип швов. Варианты устройства вертикального деформационного шва. Детали

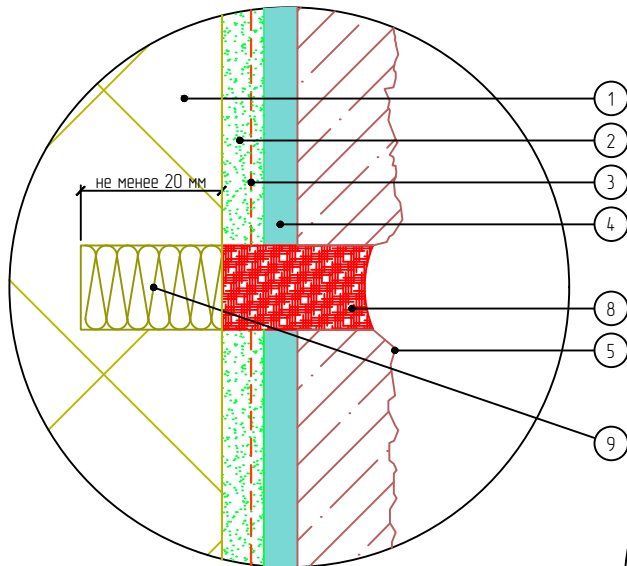
Изм.	Кол.уч.	Лист	№ док.	Подп.	Дата



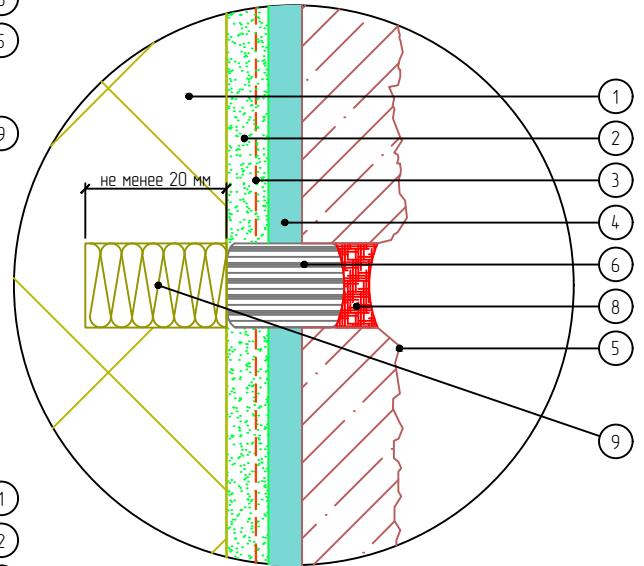
Стадия	Лист	Листов
	13.8	13.13

ООО «БАУМИТ»  
АО «Монолитстрой»  
Разработано ООО «Центр фасадных систем»

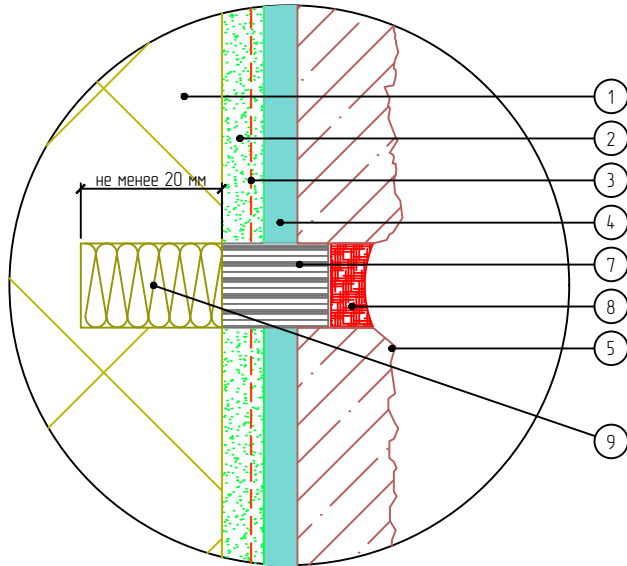
Вариант 1



Вариант 2



Вариант 3



1. Теплоизоляционный слой
2. Армирующий слой
3. Сетка из стекловолокна
4. Клеевой плиточный слой
5. Бетонная плитка White Hills
6. Уплотнительный шнур
7. Уплотнительная лента
8. Фасадный герметик
9. Вставка из минеральной (каменной) ваты

Примечание:

При данном варианте исполнения второго типа деформационного шва производится надрез утеплителя по месту устройства шва, после чего устанавливается вставка из распущенной минеральной ваты.

Согласовано:

Взам. инв. N

Подпись и дата

Инв. N подл.

Альбом технических решений для массового применения  
«Baumit – White Hills EPS»

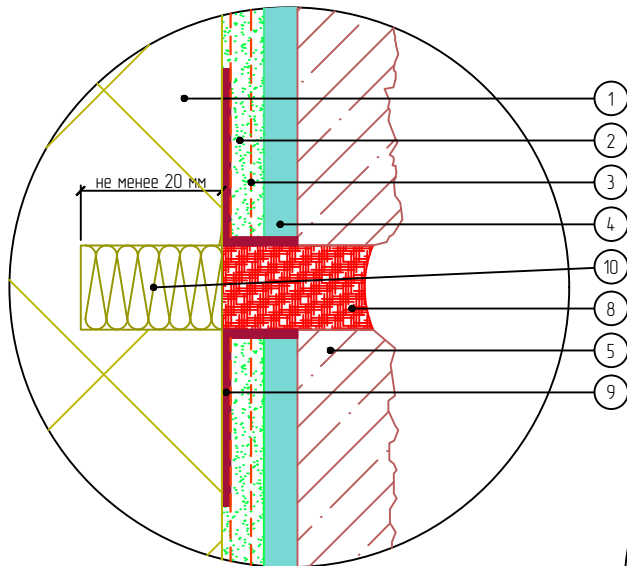
Второй тип швов (подтип 1). Устройство деформационного шва на плоскости здания. Вариант 1

Изм.	Кол.уч.	Лист	№ док.	Подп.	Дата

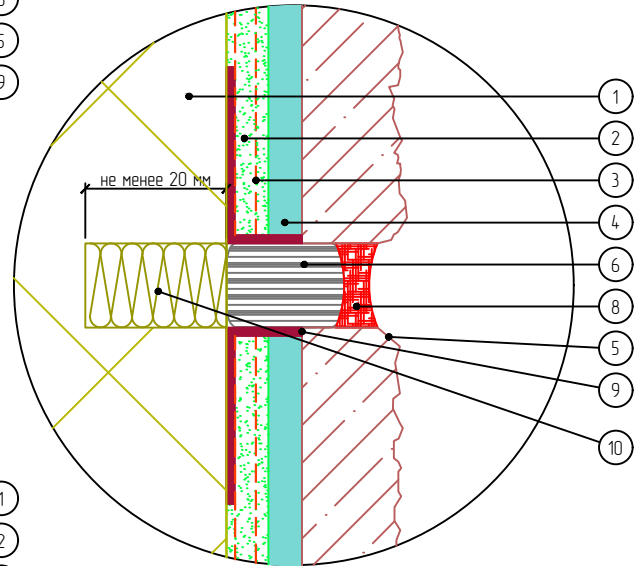


Стадия	Лист	Листов
	13.9	13.13
ООО «БАУМИТ» АО «Монолитстрой» Разработано ООО «Центр фасадных систем»		

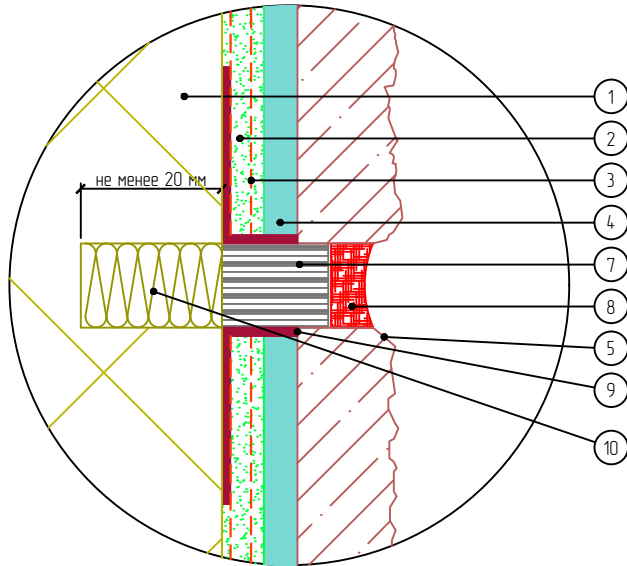
Вариант 1



Вариант 2



Вариант 3



1. Теплоизоляционный слой
2. Армирующий состав
3. Сетка из стекловолокна
4. Клеевой плиточный слой
5. Бетонная плитка White Hills
6. Уплотнительный шнур
7. Уплотнительная лента
8. Фасадный герметик
9. Профиль ПВХ завершающий с сеткой
10. Вставка из минеральной (каменной) ваты

Примечание:

При данном варианте исполнения второго типа деформационного шва производится надрез утеплителя по месту устройства шва, после чего устанавливается вставка из распущенной минеральной ваты.

Согласовано:

Взам. инв. N

Подпись и дата

Инв. N подл.

Альбом технических решений для массового применения  
«Baumit – White Hills EPS»

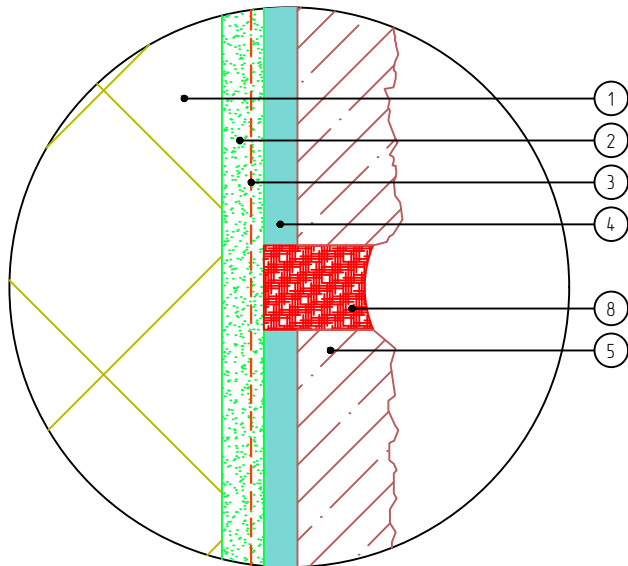
Второй тип швов (подтип 1). Устройство деформационного шва на плоскости здания. Вариант 2

Изм.	Кол.уч.	Лист	№ док.	Подп.	Дата

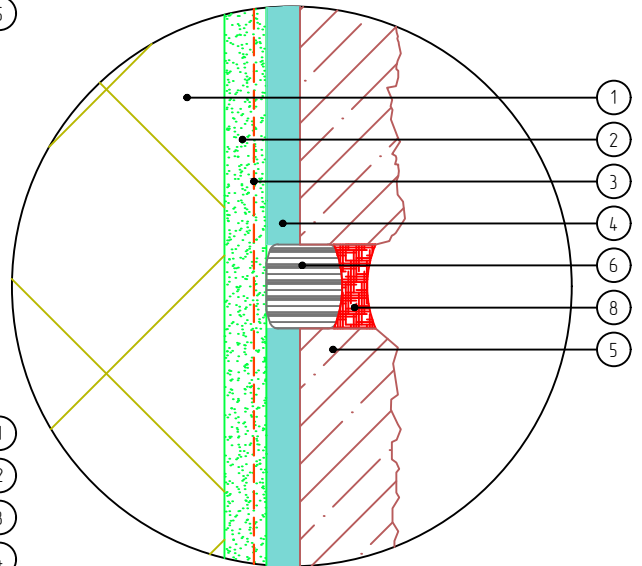


Стадия	Лист	Листов
	13.10	13.13
ООО «БАУМИТ» АО «Монолитстрой» Разработано: ООО «Центр фасадных систем»		

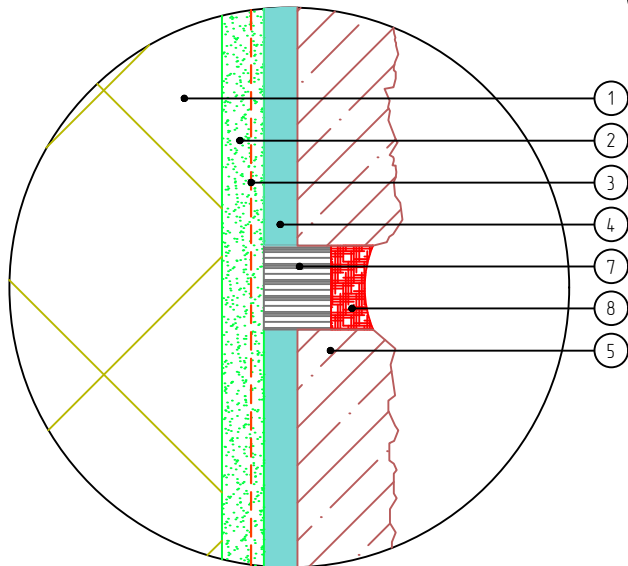
Вариант 1



Вариант 2



Вариант 3



1. Теплоизоляционный слой
2. Армирующий слой
3. Сетка из стекловолокна
4. Клеевой плиточный слой

5. Бетонная плитка White Hills
6. Уплотнительный шнур
7. Уплотнительная лента
8. Фасадный герметик

Согласовано:

Взам. инв. N

Подпись и дата

Инв. N подл.

Альбом технических решений для массового применения  
«Baumit – White Hills EPS»

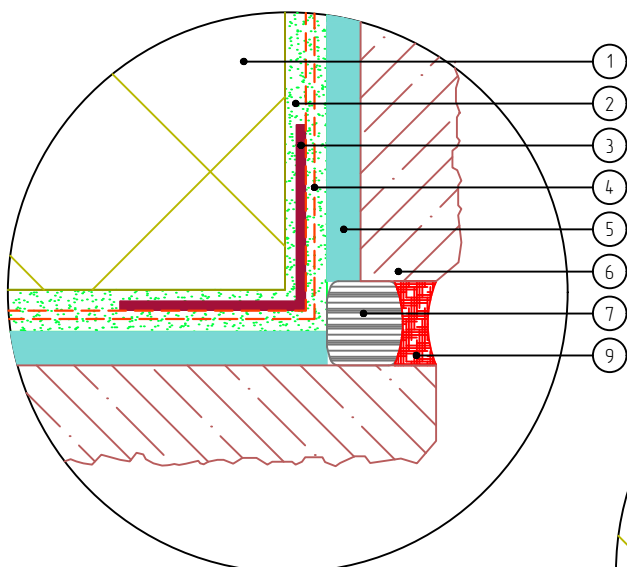
Второй тип швов (подтип 2). Устройство деформационного шва на плоскости здания

Изм.	Кол.уч.	Лист	№ док.	Подп.	Дата

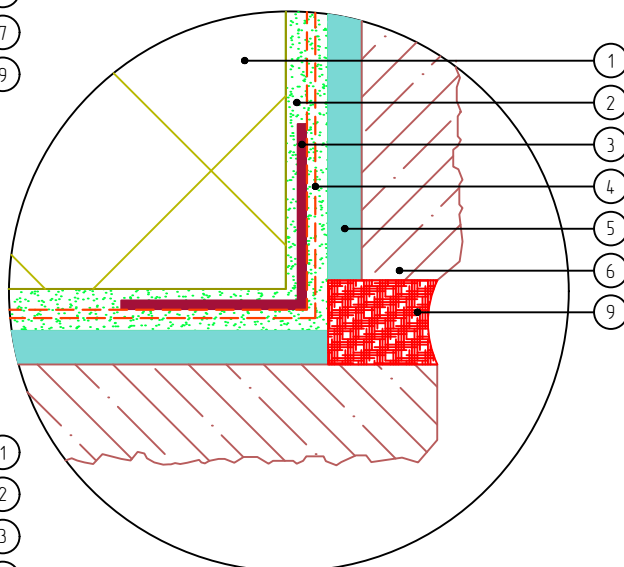


Стадия	Лист	Листов
	13.11	13.13
ООО «БАУМИТ» АО «Монолитстрой» Разработано ООО «Центр фасадных систем»		

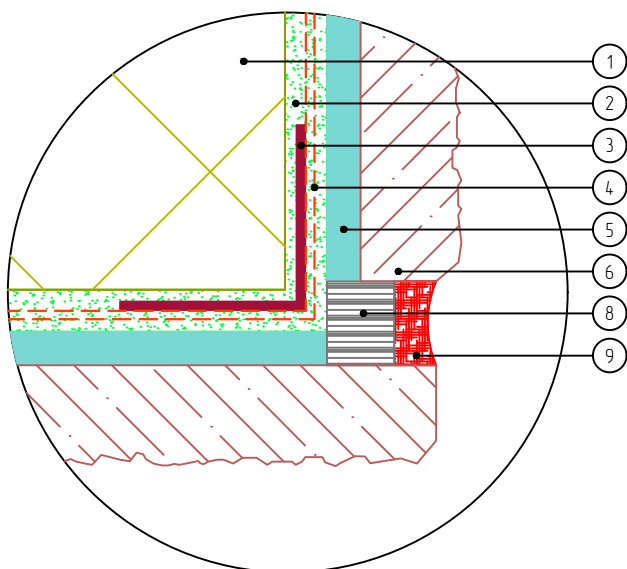
Вариант 1



Вариант 3



Вариант 2



1. Теплоизоляционный слой
2. Армирующий слой
3. Узловой элемент с сеткой
4. Сетка из стекловолокна
5. Клеевой плиточный слой

6. Бетонная плитка White Hills
7. Уплотнительный шнур
8. Уплотнительная лента
9. Фасадный герметик

Согласовано:

Взам. инв. N

Подпись и дата

Инв. N подл.

Альбом технических решений для массового применения  
«Baumit – White Hills EPS»

Третий тип швов. Устройство деформационного шва на внешнем  
вертикальном углу здания

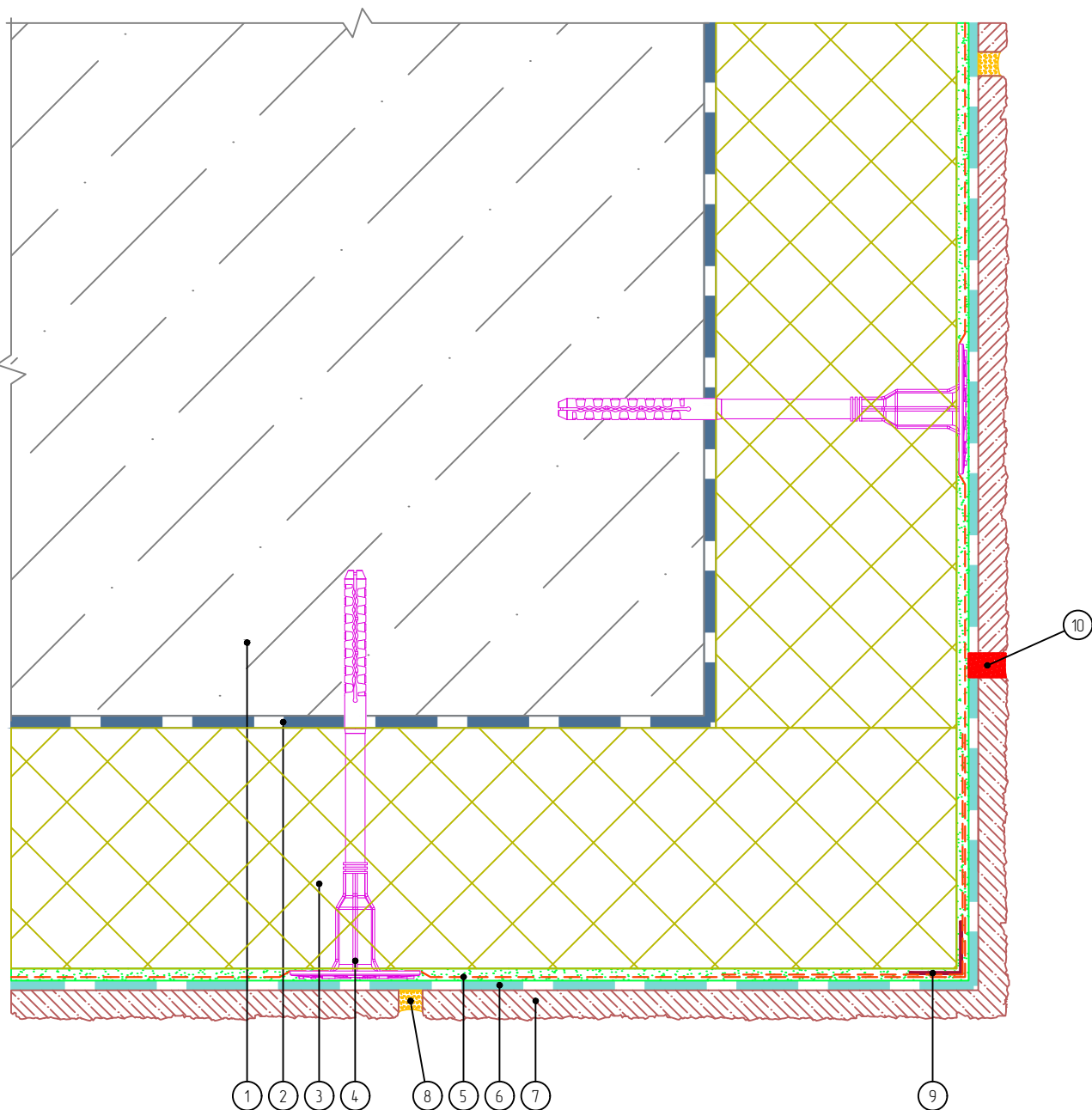
Изм.	Кол.уч.	Лист	№ док.	Подп.	Дата



Стадия	Лист	Листов
	13.12	13.13

ООО «БАУМИТ»  
АО «Монолитстрой»  
Разработано ООО «Центр фасадных систем»

# Горизонтальный разрез



- |                           |  |
|---------------------------|--|
| 1. Основание              | 6. Клеевой плиточный слой              |
| 2. Клеевой слой           | 7. Узловая бетонная плитка White Hills |
| 3. Теплоизоляционный слой | 8. Затирочный слой                     |
| 4. Тарельчатый анкер      | 9. Узловой элемент с сеткой            |
| 5. Армирующий слой        | 10. Фасадный герметик                  |

Примечание:

1. Возможны 3 варианта устройства данного вида деформационного шва в соответствии с листом 13.12.

Согласовано

Взам. инв. N

Подпись и дата

Инв. N подл.

Изм.	Кол.уч.	Лист	№ док.	Подп.	Дата

Альбом технических решений для массового применения  
«Baumit - White Hills EPS»

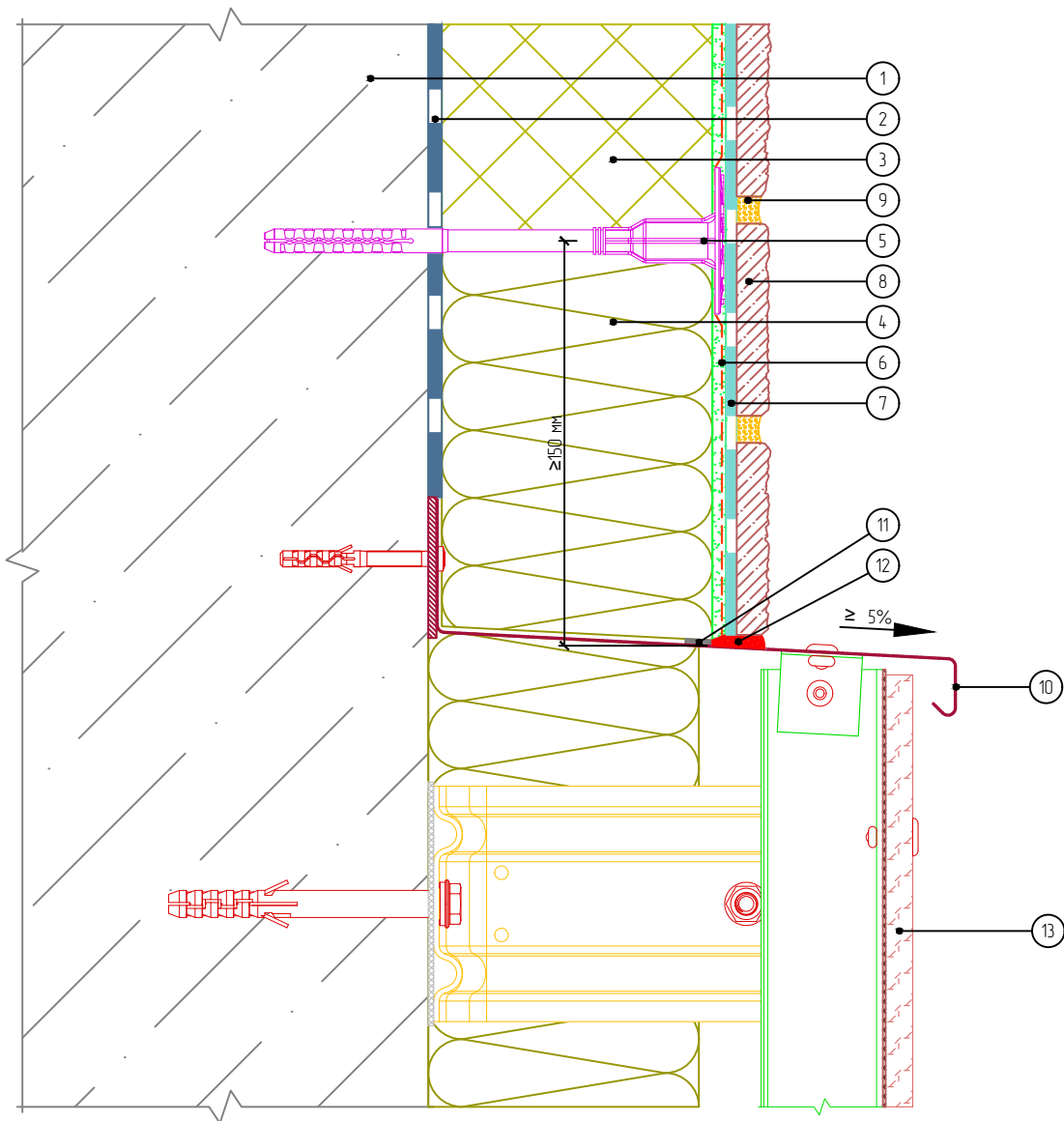
Третий тип швов. Устройство деформационного шва на внешнем вертикальном углу здания при использовании узловой плитки.



Стадия	Лист	Листов
	13.13	13.13

ООО «БАУМИТ»  
АО «Монолитстрой»  
Разработано ООО «Центр фасадных систем»

# Вертикальный разрез



- |  |  |
|--|--|
| <ol style="list-style-type: none"> <li>1. Основание</li> <li>2. Клеевой слой</li> <li>3. Пенополистирол</li> <li>4. Минераловатная плита</li> <li>5. Тарельчатый анкер</li> <li>6. Армированный слой с сеткой из стекловолокна</li> <li>7. Клеевой плиточный слой</li> </ol> | <ol style="list-style-type: none"> <li>8. Бетонная плитка White Hills</li> <li>9. Затирочный слой</li> <li>10. Отлив из оцинкованной окрашенной стали</li> <li>11. Уплотнительная лента</li> <li>12. Фасадный герметик</li> <li>13. НФС с облицовкой фиброцементом (показана условно)</li> </ol> |
|--|--|

Согласовано:

Взам. инв. N

Подпись и дата

Инв. N подл.

Изм.	Кол.уч.	Лист	№ док.	Подп.	Дата				

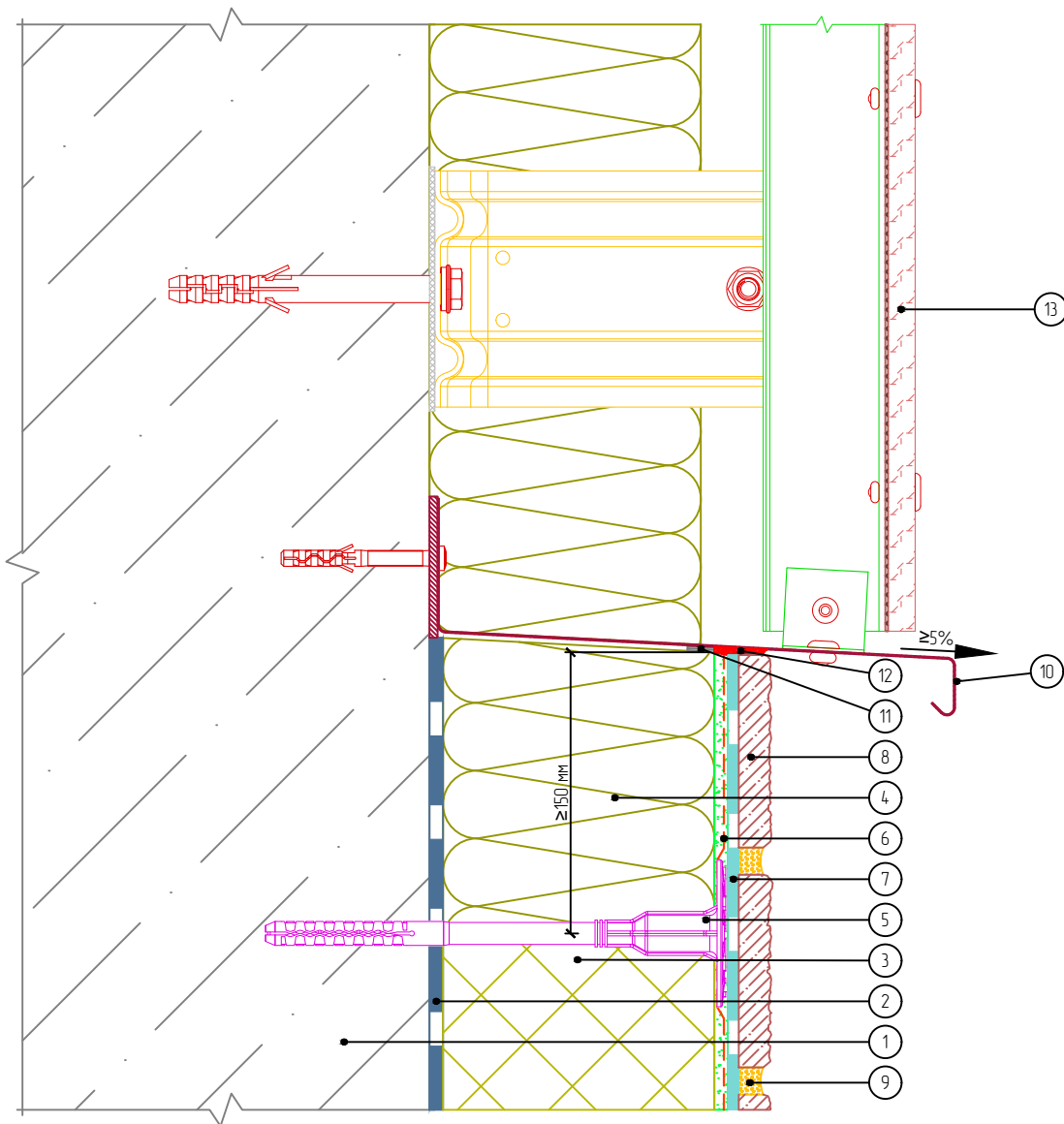
Альбом технических решений для массового применения  
«Baumit - White Hills EPS»

Примыкание системы к навесной фасадной системе сверху



Стадия	Лист	Листов
	14.1	14.4
ООО «БАУМИТ» АО «Монолитстрой» Разработано ООО «Центр фасадных систем»		

# Вертикальный разрез



- |  |   |
|--|---|
| 1. Основание                                   | 8. Бетонная плитка White Hills                        |
| 2. Клеевой слой                                | 9. Затирочный слой                                    |
| 3. Пенополистирол                              | 10. Отлив из оцинкованной окрашенной стали            |
| 4. Минераловатная плита                        | 11. Уплотнительная лента                              |
| 5. Тарельчатый анкер                           | 12. Фасадный герметик                                 |
| 6. Армированный слой с сеткой из стекловолокна | 13. НФС с облицовкой фиброцементом (показана условно) |
| 7. Клеевой плиточный слой                      |   |

Согласовано:

Взам. инв. N

Подпись и дата

Инв. N подл.

Изм.	Кол.уч.	Лист	№ док.	Подп.	Дата

Альбом технических решений для массового применения  
«Baumit - White Hills EPS»

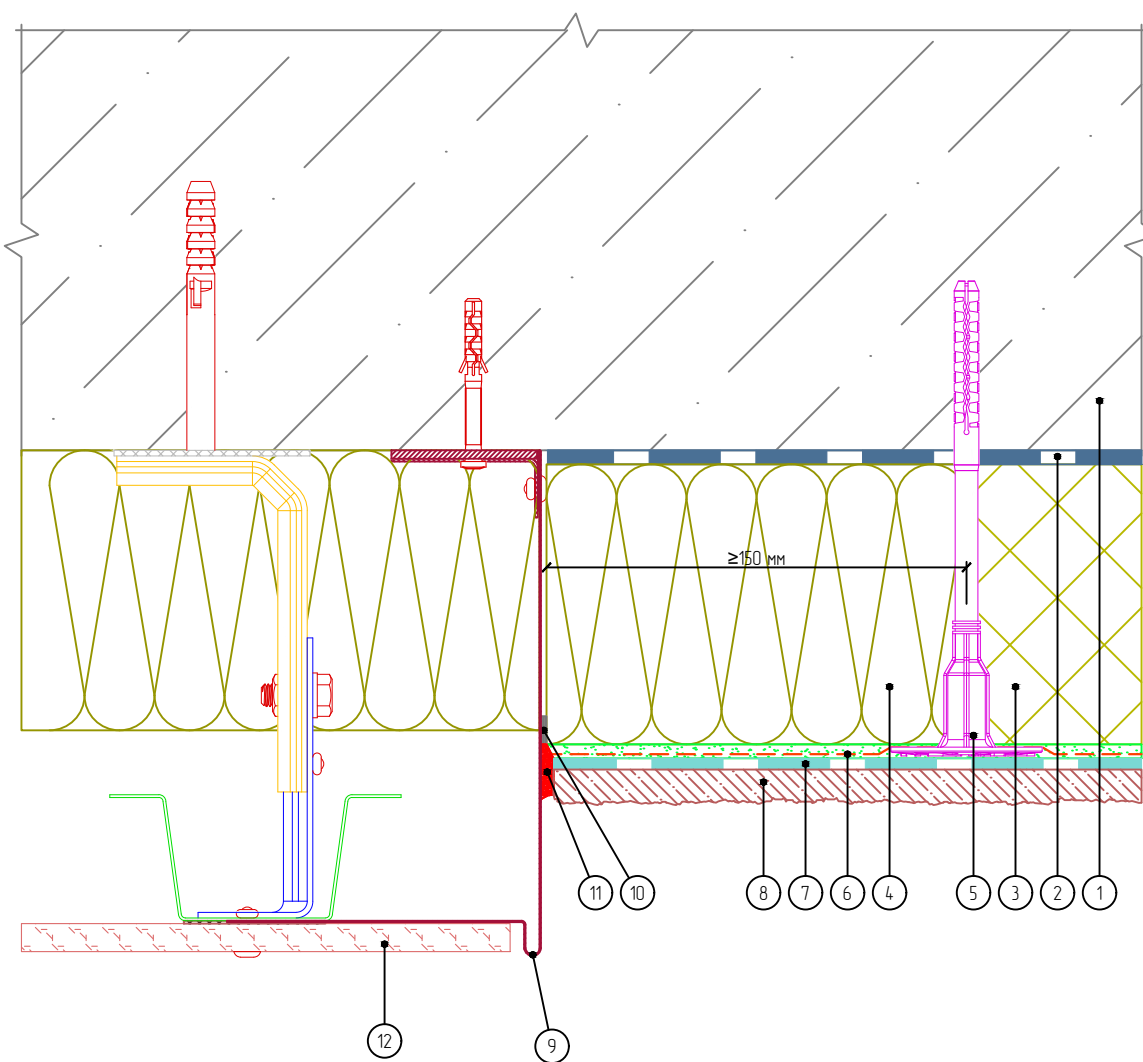
Примыкание системы к навесной фасадной системе снизу



Стадия	Лист	Листов
	14.2	14.4

ООО «БАУМИТ»  
АО «Монолитстрой»  
Разработано ООО «Центр фасадных систем»

# Горизонтальный разрез



- |  |  |
|--|--|
| 1. Основание                                   | 8. Бетонная плитка White Hills                         |
| 2. Клеевой слой                                | 9. Элемент примыкания из оцинкованной окрашенной стали |
| 3. Пенополистирол                              | 10. Уплотнительная лента                               |
| 4. Минераловатная плита                        | 11. Фасадный герметик                                  |
| 5. Тарельчатый анкер                           | 12. НФС с облицовкой фидроцементом (показана условно)  |
| 6. Армированный слой с сеткой из стекловолокна |  |
| 7. Клеевой плиточный слой                      |  |

Согласовано:

Взам. инв. N

Подпись и дата

Инв. N подл.

Альбом технических решений для массового применения  
«Baumit - White Hills EPS»

Примыкание системы к навесной фасадной системе на плоскости

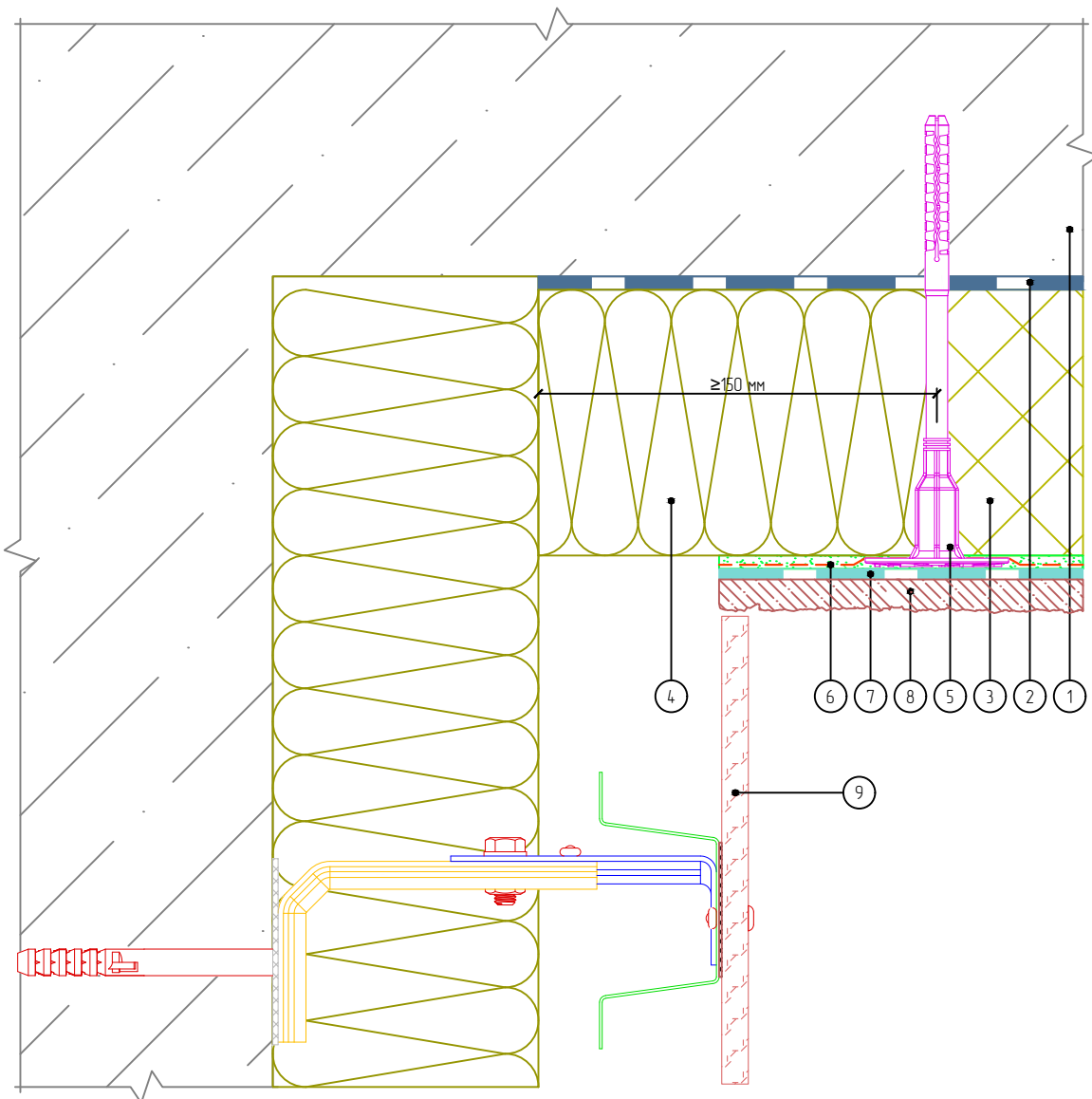
Изм.	Кол.уч.	Лист	№ док.	Подп.	Дата



Стадия	Лист	Листов
	14.3	14.4

ООО «БАУМИТ»  
АО «Монолитстрой»  
Разработано ООО «Центр фасадных систем»

# Горизонтальный разрез



- |  |  |
|--|--|
| 1. Основание                                   | 7. Клеевой плиточный слой                            |
| 2. Клеевой слой                                | 8. Бетонная плитка White Hills                       |
| 3. Пенополистирол                              | 9. НФС с облицовкой фиброцементом (показана условно) |
| 4. Минераловатная плита                        |  |
| 5. Тарельчатый анкер                           |  |
| 6. Армированный слой с сеткой из стекловолокна |  |

Согласовано:

Взам. инв. N

Подпись и дата

Инв. N подл.

Альбом технических решений для массового применения  
«Baumit - White Hills EPS»

Примыкание системы к навесной фасадной системе на внутреннем углу

Изм.	Кол.уч.	Лист	№ док.	Подп.	Дата



Стадия	Лист	Листов
	14.4	14.4

ООО «БАУМИТ»  
АО «Монолитстрой»  
Разработано ООО «Центр фасадных систем»